



Муниципальное автономное дошкольное образовательное учреждение города Набережные Челны «Детский сад общеразвивающего вида с приоритетным осуществлением деятельности по познавательно-речевому направлению развития воспитанников №101 «Щелкунчик»



Яр Чаллы шәһәренен "101 нче "Щелкунчик" балаларнын танып белү, сөйләм үсешен өстенлекле гамәлгә ашыручы гомүмүстерешле балалар бакчасы" муниципаль автономияле мәктәпкәчә белем биру учреждениесе"

СОГЛАСОВАНО
Старший воспитатель МАДОУ
«Детский сад № 101 «Щелкунчик»
 С.И.Иликбаева

Принят на заседании
педагогического совета
от «28» августа 2024г.
Протокол № 1

УТВЕРЖДАЮ
Заведующий МАДОУ
«Детский сад № 101 «Щелкунчик»
 И.Р.Салахова

Введен в действие
приказом заведующего
от «28» августа 2024г.
№ 198

РАБОЧАЯ ПРОГРАММА

инструктора по физической культуре
по реализации образовательной области «Физическое развитие»
дошкольного образовательного учреждения
МАДОУ «Детский сад № 101 «Щелкунчик»
для детей 3-7 лет, разработана

в соответствии с федеральным государственным образовательным стандартом дошкольного образования (утвержден приказом Минобрнауки России от 17 октября 2013 г. № 1155, зарегистрировано в Минюсте России 14 ноября 2013 г., регистрационный № 30384; в редакции приказа Минпросвещения России от 8 ноября 2022 г. № 955, зарегистрировано в Минюсте России 6 февраля 2023 г., регистрационный № 72264) и федеральной образовательной программой дошкольного образования (утверждена приказом Минпросвещения России от 25 ноября 2022 г. № 1028, зарегистрировано в Минюсте России 28 декабря 2022 г., регистрационный № 71847

(срок реализации 2024-2029 года)

Разработчик программы:
инструктор по физической культуре,
Галимова Валерия Ренатовна

г. Набережные Челны
2024 год

Содержание:

№	Наименование разделов	Стр.
	I. ЦЕЛЕВОЙ РАЗДЕЛ	3
1.1.	Обязательная часть	3
1.1.1.	Пояснительная записка	3
1.1.2.	Цели и задачи реализации Программы	5
1.1.3.	Принципы и подходы к формированию Программы	6
1.1.4.	Характеристики особенностей развития детей дошкольного возраста	8
1.2.	Планируемые результаты освоения Программы	9
1.2.1.	Планируемые результаты как ориентиры освоения детьми образовательной области «Физическое развитие»	10
1.3.	Педагогическая диагностика достижения планируемых результатов	12
1.4.	Часть, формируемая участниками образовательных отношений	14
1.4.1.	Цели и задачи вариативной части Программы	14
1.4.2.	Принципы и подходы к формированию вариативной части Программы	14
1.4.3.	Планируемые результаты освоения вариативной части Программы	14
1.4.4.	Система мониторинга достижения детьми планируемых результатов с учетом ЭРС	15
1.4.5.	Педагогическая диагностика достижения планируемых результатов по ОО «Физическое развитие»	16
	II. СОДЕРЖАТЕЛЬНЫЙ РАЗДЕЛ	18
2.1.	Обязательная часть	18
2.1.1.	Содержание образовательной области «Физическое развитие»	18
2.1.2.	Взаимодействие образовательной области «Физическое развитие» по ФГОС	31
2.2.	Вариативные формы, способы, методы и средства реализации Программы	32
2.2.1.	Методы физического развития	32
2.2.2.	Средства физического развития	32
2.2.3.	Модель двигательной активности	32
2.2.4.	Система физкультурно-оздоровительных мероприятий (формы работы с детьми)	33
2.2.5.	Формы организации работы с детьми по ОО «Физическое развитие»	33
2.2.6.	Здоровьесберегающие технологии	35
2.3.	Направления и задачи индивидуально-развивающей и коррекционно-развивающей работы	36
2.3.1.	Индивидуально-развивающая работа с моторно одаренными детьми	36
2.3.2.	Индивидуально-развивающая работа с детьми с низким уровнем физической подготовленности	37
2.3.3.	Коррекционно-развивающая работа	38
2.4.	Способы и направления поддержки детской инициативы	44
2.5.	Особенности взаимодействия педагогического коллектива с семьями воспитанников	45
2.6.	Преимущества со школой	47
	III. ОРГАНИЗАЦИОННЫЙ РАЗДЕЛ	48
3.1.	Обязательная часть	48
3.1.1.	Особенности организации развивающей предметно – пространственной среды	48
3.1.2.	Материально-техническое обеспечение Программы образования, обеспеченность методическими материалами и средствами обучения и воспитания	48
3.1.3.	Организация ООД по области «Физическое развитие»	50
3.1.4.	Организация активного отдыха	51
3.2.	Часть, формируемая участниками образовательных отношений	52
	Методическая литература, позволяющая ознакомиться с содержанием парциальных программ, методик, форм организации образовательной работы по ОО «Физическое развитие»	52
4.	Краткая презентация Программы	53

І. ЦЕЛЕВОЙ РАЗДЕЛ

1.1. Обязательная часть

1.1.1. Пояснительная записка

Проблема ухудшения здоровья подрастающего поколения в последние годы приобретает все большую актуальность. Одна из существенных причин сложившейся ситуации – отсутствие сформированности у детей ценностного отношения к собственному здоровью. Формирование здорового образа жизни достойно того, чтобы стать своего рода национальной идеей, способствующей развитию сильного государства и здорового общества.

Сегодня в обществе идет становление новой системы дошкольного образования, направленной на реализацию федерального государственного образовательного стандарта дошкольного образования (ФГОС ДО). Федеральный государственный стандарт представляет собой совокупность требований, обязательных при реализации основных образовательных программ начального общего образования образовательными учреждениями, имеющими государственную аккредитацию.

Происходящая в стране модернизация образования обусловила необходимость важных изменений в определении содержания и способов организации педагогического процесса в детском саду, в том числе и в физическом воспитании детей. Осознание большой ответственности за здоровье детей даёт стимул инструкторам по физической культуре к овладению новыми методиками и технологиями в направлении оздоровительной работы для дальнейшего применения воспитанниками полученных знаний, двигательных умений и навыков в различных жизненных ситуациях. Интеграция наиболее способствует этому.

Согласно принципу интеграции, физическое развитие детей осуществляется не только в процессе специфических физкультурных и спортивных игр, упражнений, ООД, но и при организации всех форм двигательной деятельности через физкультминутки, дидактические игры с элементами движения, подвижные игры с элементами развития речи, математики, конструирования и пр. Интегрированная технология, реализуемая в физкультурно-оздоровительном процессе, позволяет качественно и эффективно освоить большинство разделов программы физического воспитания, и направлена на сохранение здоровья ребенка.

Содержанием образовательной области «Физическое развитие» является – формирование разносторонне физически развитой личности, способной активно использовать ценности физической культуры для укрепления и длительного сохранения собственного здоровья, оптимизации трудовой деятельности и организации активного отдыха.

Рабочая программа (далее - Программа) разработана на основе Федеральной образовательной программы дошкольного образования, утвержденной Приказом Министерства просвещения Российской Федерации от 25.11.2022 года №1028 и основной образовательной программы МАДОУ «Детский сад №101 «Щелкунчик», разработанной в соответствии с ФГОС ДО, особенностей образовательного учреждения, региона и образовательных потребностей.

Нормативно-правовой базой для разработки Программы является:

На федеральном уровне:

- Федеральная программа дошкольного образования, утв. Приказом Минпросвещения РФ от 25.11.2022 № 1028
- Федеральный закон от 29 декабря 2012 г. № 273-ФЗ «Об образовании в Российской Федерации»
- Федеральный закон 24 июля 1998 г. № 124-ФЗ (актуальная ред. от 14.07.2022) «Об основных гарантиях прав ребенка в Российской Федерации»
- Федеральный закон от 31.07.2020 № 304-ФЗ «О внесении изменений в Федеральный закон «Об образовании в Российской Федерации» по вопросам воспитания обучающихся»;
- Федеральный закон от 24.09.2022 №371-ФЗ «О внесении изменений в Федеральный закон «Об образовании в Российской Федерации» и статьи 1 Федерального закона «Об обязательных требованиях в Российской Федерации»;

- Обновленный ФГОС ДО – Приказ Минпросвещения России от 08.11.2022 №955 «О внесении изменений ...» (зарегистрировано в Минюсте РОССИИ 06.02.2023 №72264)
- Указ Президента РФ от 09.11.2022 №809 «Об утверждении Основ государственной политики по сохранению и укреплению традиционных российских духовно-нравственных ценностей»;
- Приказ Минпросвещения России от 25.11.2022 №1028 «Об утверждении федеральной образовательной программы дошкольного образования» (Зарегистрировано в Минюсте России 28.12.2022 №71847);
- Постановление Главного государственного санитарного врача Российской Федерации от 28.09.2020 №28 «Об утверждении санитарных правил СП 2.4.3648 – 20 «Санитарно – эпидемиологические требования к организациям воспитания и обучения, отдыха и оздоровления детей и молодежи»;
- Постановление Главного государственного санитарного врача РФ от 28.01.2021 №2 «Об утверждении санитарных правил и норм СанПин1.2.3685-21 «Гигиенические нормативы и требования к обеспечению безопасности и (или) безвредности для человека факторов среды обитания» (вместе с СанПин 1.2.3685-21 Санитарные правила и нормы...»)
- Приказ Министерства просвещения Российской Федерации от 31 июля 2020г. №373 «Об утверждении Порядка организации и осуществления образовательной деятельности по основным общеобразовательным программам – образовательным программам дошкольного образования» (Зарегистрирован 31.08.2020 №59599);
- Приказ Министерства просвещения от 15.04.2022 № СК-295/06 «Об использовании государственных символов Российской Федерации»;

На региональном уровне:

- Закон Республики Татарстан «Об образовании» (принят Государственным советом Республики Татарстан от 22 июля 2013 г. N 68-ЗРТ (с изменениями и дополнениями);
- Закон Республики Татарстан «О государственных языках Республики Татарстан и других языках в Республике Татарстан (принят Государственным советом Республики Татарстан 12 июня 2014 года (с изменениями и дополнениями);
- Региональная образовательная программа дошкольного образования «Сенеч - Радость познания», Шаехова Р.К., 2016 г;
- "Балалар бакчасында рус балаларына татар теле өйрәтү: программа, методик кинәшләр, диагностика" З.М.Зарипова, Р.И.Исаева, Р.Г.Кидрячева.

На уровне ДО:

- Устав муниципального автономного дошкольного образовательного учреждения «Детский сад общеразвивающего вида с приоритетным осуществлением деятельности по познавательно-речевому направлению развития воспитанников №101 «Щелкунчик»;
- ООП муниципального бюджетного дошкольного образовательного учреждения «Детский сад №101 «Щелкунчик» в соответствии с ФГОС ДО (на переходный период).

Рабочая программа в соответствии с ФГОС ДО и ФОП содержит целевой, содержательный, организационный разделы.

Расшифровка применяемых в тексте обозначений и сокращений:

РП – рабочая программа

ИФК – инструктор по физической культуре

ФОП – федеральная образовательная программа

ДО – дошкольное образование

ДОО – дошкольная образовательная организация

ДОУ – дошкольное образовательное учреждение

РФ – Российская федерация

ФГОС ДО – федеральный государственный образовательный стандарт дошкольного образования

ОВД – основные виды движений (ходьба, бег, прыжки, ползание, ланье, катание, ловля, бросание)

ОРУ – общеразвивающие упражнения

ЗОЖ – здоровый образ жизни

ПИ – подвижные игры

РППС – развивающая предметно-пространственная среда

СанПиН – Санитарные правила и нормы СанПиН 1.2.3685-21 «Гигиенические нормативы и требования к обеспечению безопасности и (или) безвредности для человека факторов среды обитания», утвержденные постановлением Главного государственного санитарного врача Российской Федерации от 28 января 2021 г. № 2.

1.1.2. Цели и задачи реализации Программы

Цель и задачи по ФОП:

Целью Федеральной программы является разностороннее развитие ребенка в период дошкольного детства с учетом возрастных и индивидуальных особенностей на основе духовно-нравственных ценностей народов РФ, исторических и национально-культурных традиций.

Цель Федеральной программы достигается через решение следующих **задач**:

1. Обеспечение единых для РФ содержания ДО и планируемых результатов освоения образовательной программы ДО;
2. Построение (структурирование) содержания образовательной работы на основе учета возрастных и индивидуальных особенностей развития;
3. Создание условий для равного доступа к образованию для всех детей дошкольного возраста с учетом разнообразия образовательных потребностей и индивидуальных возможностей;
4. Обеспечение развития физических, личностных, нравственных качеств и основ патриотизма, интеллектуальных и художественно-творческих способностей ребенка, его инициативности, самостоятельности и ответственности;
5. Достижение детьми на этапе завершения ДО уровня развития, необходимого и достаточного для успешного освоения ими образовательных программ начального общего образования;
6. Охрана и укрепление физического и психического здоровья детей, в том числе их эмоционального благополучия;
7. Обеспечение психолого-педагогической поддержки семьи и повышение компетентности родителей (законных представителей) в вопросах образования, охраны и укрепления здоровья детей.

Цель и задачи по ФГОС ДО:

Цель:

1. Повышение социального статуса дошкольного образования;
2. Обеспечение государством равенства возможностей для каждого ребенка в получении качественного дошкольного образования;
3. Обеспечение государственных гарантий уровня и качества дошкольного образования на основе единства обязательных требований к условиям реализации образовательных программ дошкольного образования, их структуре и результатам их освоения;
4. Сохранение единства образовательного пространства Российской Федерации относительно уровня дошкольного образования.

Задачи:

1. Охрана и укрепления физического и психического здоровья детей, в том числе их эмоционального благополучия;
2. Обеспечение равных возможностей для полноценного развития каждого ребенка в период дошкольного детства независимо от места жительства, пола, нации, языка, социального статуса, психофизиологических и других особенностей (в том числе ограниченных возможностей здоровья);
3. Обеспечение преемственности целей, задач и содержания образования, реализуемых в рамках образовательных программ различных уровней (далее - преемственность основных образовательных программ дошкольного и начального общего образования);

4. Создание благоприятных условий развития детей в соответствии с их возрастными и индивидуальными особенностями и склонностями, развития способностей и творческого потенциала каждого ребенка как субъекта отношений с самим собой, другими детьми, взрослыми и миром;

5. Объединение обучения и воспитания в целостный образовательный процесс на основе духовно-нравственных и социокультурных ценностей и принятых в обществе правил и норм поведения в интересах человека, семьи, общества;

6. Формирование общей культуры личности детей, в том числе ценностей здорового образа жизни, развития их социальных, нравственных, эстетических, интеллектуальных, физических качеств, инициативности, самостоятельности и ответственности ребенка, формирования предпосылок учебной деятельности;

7. Обеспечение вариативности и разнообразия содержания программ и организационных форм дошкольного образования, возможности формирования программ различной направленности с учетом образовательных потребностей, способностей и состояния здоровья детей;

8. Формирование социокультурной среды, соответствующей возрастным, индивидуальным, психологическим и физиологическим особенностям детей;

9. Обеспечение психолого-педагогической поддержки семьи и повышения компетентности родителей (законных представителей) в вопросах развития и образования, охраны и укрепления здоровья детей.

Задачи физического развития по ФГОС:

1. Приобретение опыта в следующих видах деятельности детей: двигательной, в том числе связанной с выполнением упражнений, направленных на развитие таких физических качеств, как координация и гибкость; способствующих правильному формированию опорно-двигательной системы организма, развитию равновесия, координации движения, крупной и мелкой моторики обеих рук, а также с правильным, не наносящим ущерба организму, выполнением основных движений (ходьба, бег, мягкие прыжки, повороты в обе стороны);

2. Формирование начальных представлений о некоторых видах спорта, овладение подвижными играми с правилами;

3. Становление целенаправленности и саморегуляции в двигательной сфере;

4. Становление ценностей здорового образа жизни, овладение его элементарными нормами и правилами (в питании, двигательном режиме, закаливании, при формировании полезных привычек и др.).

1.1.3. Принципы и подходы к формированию Программы

Принципы ДО, установленные ФГОС:

1. Полноценное проживание ребенком всех этапов детства (младенческого, раннего и дошкольного возраста), обогащение (амплификация) детского развития;

2. Построение образовательной деятельности на основе индивидуальных особенностей каждого ребенка, при котором сам ребенок становится активным в выборе содержания своего образования, становится субъектом образования;

3. Содействие и сотрудничество детей и взрослых, признание ребенка полноценным участником (субъектом) образовательных отношений;

4. Поддержка инициативы детей в различных видах деятельности;

5. Сотрудничество Организации с семьей;

6. Приобщение детей к социокультурным нормам, традициям семьи, общества и государства;

7. Формирование познавательных интересов и познавательных действий ребенка в различных видах деятельности;

8. Возрастная адекватность дошкольного образования (соответствие условий, требований, методов возрасту и особенностям развития);

9. Учет этнокультурной ситуации развития детей.

Принципы построения Программы по ФГОС:

1. Поддержка разнообразия детства;
2. Сохранение уникальности и самоценности детства как важного этапа в общем развитии человека, самоценность детства – понимание (рассмотрение) детства как периода жизни значимого самого по себе, без всяких условий; значимого тем, что происходит с ребенком сейчас, а не тем, что этот период есть период подготовки к следующему периоду;
3. Личностно-развивающий и гуманистический характер взаимодействия взрослых (родителей (законных представителей), педагогических и иных работников организации) и детей;
4. Уважение личности ребенка;
5. Реализация Программы в формах, специфических для детей данной возрастной группы, прежде всего в форме игры, познавательной и исследовательской деятельности, в форме творческой активности, обеспечивающей художественно-эстетическое развитие ребенка.

Принципы физического развития:

Учет ведущей (игровой) деятельности конкретного возраста – реализация Программы осуществляется через ведущую деятельность детей – игру, которая занимает значительную часть их жизни и имеет огромное значение для их психического развития. Игра вызывает у детей сильные эмоции, чувство удовольствия, радости, что позволяет быстрее освоить сложные двигательные умения и навыки. Она обеспечивает необходимую заинтересованность детей, эмоционально окрашивает занятие.

Принцип оздоровительной направленности, согласно которому инструктор по физической культуре несет ответственность за жизнь и здоровье своих воспитанников, должен обеспечить рациональный общий и двигательный режим, создать оптимальные условия для двигательной активности детей.

Принцип осознанности и активности – осознание техники движения, последовательности его выполнения, мышечного напряжения, собственного тела способствует формированию у ребенка телесной рефлексии. Ребенок учится самостоятельно и творчески решать двигательные задачи; осознанно выбирает рациональный способ двигательного действия; придумывает свои варианты выполнения упражнения. Каждое движение в физическом воспитании имеет свой «словесный портрет», который ребенок проговаривает, осмысливает и только потом выполняет.

Принцип систематичности – обеспечивает регулярность, планомерность, непрерывность процесса обучения детей физической культуре.

Принцип непрерывности – обеспечивается последовательностью и преемственностью между занятиями; развивает морфофункциональные свойства организма, которые развиваются и совершенствуются, подчиняясь «законам упражнения». Данный принцип выражает закономерности построения обучения и воспитания как целостного процесса.

Принцип последовательности – планирование и проведение занятий по физической культуре во всех возрастных группах осуществляется в четкой последовательности, преемственности и взаимосвязи. Система подготовительных и подводящих упражнений позволяет перейти к освоению последующего, более сложного материала. Вновь разучиваемое упражнение базируется на временных связях, закрепленных разучиванием предшествующего упражнения. Т.е., обучение осуществляется в строгой последовательности.

Принцип повторения – в результате многократных повторений упражнений образуются двигательные навыки. В содержание занятий включается изучение нового движения и повторение в различных вариантах (изменение способа выполнения, условий выполнения, использование творческих заданий) изученных ранее движений, что позволяет добиться развивающего эффекта.

Принцип наглядности - систематизированный наглядный дидактический материал способствует дополнению, уточнению, коррекции образа двигательного действия, чем существенно облегчает выполнение заданий, ускоряет формирование двигательных умений и навыков, вызывает интерес и творческую активность детей.

Принцип доступности и индивидуализации – распределение программного материала по физическому воспитанию осуществляется с учетом возрастных функциональных и

индивидуальных двигательных способностей детей, выявленных в результате диагностики физической подготовленности и основывается на связи каждого предыдущего занятия с последующим. Задачи по обучению детей двигательным умениям и навыкам решаются в комплексе на основе личностно-ориентированного подхода к каждому ребенку.

Принцип постепенного наращивания физической нагрузки (прогрессирования) – выражается в поступательном характере, что гарантирует развивающий эффект процесса физического воспитания. Каждое упражнение в процессе изучения выполняется в постепенно усложняющихся условиях.

Принцип разнообразия физических упражнений - во избежание образования стереотипа, не поддающегося перестройке при изменении ситуации, предусмотрена вариативность выполнения упражнений, которая не только вносит разнообразие в занятия, но и повышает интерес детей. Разнообразие упражнений достигается не только за счет творческого потенциала педагога, но и за счет развития творческих способностей детей. Детям предлагаются творческие задания на создание и выполнение новых упражнений на решение проблемных ситуаций.

Принцип единства с семьей - особое внимание уделяется совместной работе семьи и ДОУ по приобщению детей к физической культуре. В систему занятий включены домашние задания на развитие координации и равновесия, силы и ловкости, создание новых необычных упражнений, рассчитанные на психологическую поддержку ребенка родителями.

Все принципы осуществляются в единстве. Они реализуют оздоровительную направленность и обеспечивают связь физической культуры с жизнью, осуществляют подготовку ребенка к обучению в школе, формируют потребность к ЗОЖ, интерес к занятиям ФК и спортом.

Сформулированные выше принципы носят здоровьесберегающий характер, обеспечивая полноценное психическое развитие, сохранение эмоциональной сферы, формирование базисных характеристик личности.

1.1.4. Характеристики особенностей развития детей дошкольного возраста

Рабочая программа составлена по возрастным группам. Она охватывает четыре возрастные ступени физического и психического развития детей:

- 1) младший возраст (дети 3-4 лет);
- 2) средний возраст (дети 4-5 лет);
- 3) старший дошкольный возраст (дети 5-6 лет);
- 4) подготовительный к школе возраст (дети 6-7 лет).

В каждой возрастной группе предусмотрено формирование представлений о ЗОЖ, овладение разными видами движений и воспитание физических качеств.

У детей 2-4 лет усилия направлены на то, чтобы научить детей ориентироваться в пространстве физкультурного зала и физкультурной площадки, приёмам элементарной страховки, правильному (по назначению) использованию физкультурного оборудования.

Для детей 4-5 лет основные усилия направлены на развитие физических качеств и, прежде всего, выносливости и силы, которые являются основой обеспечения хорошей физической подготовленности.

У детей 5-6 лет развиваем высокую физическую работоспособность и направляем усилия на качественную физическую подготовку.

Для детей 6-7 лет основной задачей является создание условий для реализации интересов детей, раскрытия их двигательных способностей и развития самостоятельности.

Учитывая возрастные особенности физического развития дошкольников в первые годы жизни, равноценное значение для них приобретают все три группы средств физической культуры: естественные силы природы, гигиенические факторы, физические упражнения.

Младший дошкольный возраст (3—4 лет).

К четырём годам дети хорошо владеют в общих чертах всеми видами основных движений, возникает необходимость в двигательной импровизации, но они ещё не умеют соразмерять свои силы и возможности. Убедившись в трудности выполнения какого-либо упражнения, ребёнок проделывает его лишь в общих чертах, не добиваясь завершения, что обусловлено неустойчивостью волевых усилий. Двигательная активность детей во многом обусловлена достаточно большим двигательным запасом и хорошей пространственной ориентировкой. Они

стремятся к разным сочетаниям физкультурных пособий. Как чрезмерно подвижным, так и малоподвижным детям необходима помощь взрослого, который поможет показать разнообразные действия с пособиями: мячом, обручем, скакалкой и т.д. Важной задачей является формирование у детей положительного отношения к занятиям физическими упражнениями. Ребёнку трёх лет свойственна склонность к подражанию сверстникам, вместе с тем дети этого возраста более самостоятельны в выполнении упражнений.

Средний дошкольный возраст (4—5 лет).

На пятом году жизни движения ребёнка становятся более уверенными и координированными. Внимание приобретает всё более устойчивый характер, совершенствуется зрительное, слуховое и осязательное восприятия, развивается целенаправленное запоминание. Дети уже способны различать разные виды движений, выделять их элементы. Появляется интерес к результатам движения. Потребность выполнять его в соответствии с образцом. Двигательная активность ребёнка этого возраста характеризуется соответствующими изменениями в основных движениях.

Старший дошкольный возраст (5—6 лет).

На шестом году жизни ребёнок успешно овладевает основными видами движений, которые становятся более осознанными, что позволяет повысить требование к их качеству, больше внимания уделять развитию морально-волевых и психофизических качеств (быстрота, ловкость, выносливость, выдержка, настойчивость, организованность, дисциплинированность), дружеских взаимоотношений.

В старшем возрасте дети овладевают новыми способами выполнения знакомых им движений, осваивают новые движения (ходьбу перекатом с пятки на носок, прыжки в длину и высоту с разбега, с приземлением на мягкое препятствие, наперегонки, лазанье по гимнастической стенке с изменением темпа, упражнения с набивными мячами, учатся спортивным играм и спортивным упражнениям).

Подготовительный к школе возраст (6—7 лет).

На седьмом году жизни движения ребёнка становятся более координированными и точными. В коллективной деятельности формируются навыки самореализации, взаимоконтроля, увеличивается проявление волевых усилий при выполнении задания. Ребёнок выполняет их уже целенаправленно, и для него важен результат. У детей формируется потребности заниматься физическими упражнениями, развивается самостоятельность.

1.2. Планируемые результаты освоения Программы

В соответствии с ФГОС ДО специфика дошкольного детства и системные особенности ДО делают неправомерными требования от ребенка дошкольного возраста конкретных образовательных достижений. Поэтому результаты освоения Федеральной программы представлены в виде целевых ориентиров ДО и представляют собой *возрастные характеристики возможных достижений ребенка к завершению ДО*.

К целевым ориентирам дошкольного образования относятся следующие социально-нормативные возрастные характеристики возможных достижений ребенка:

Целевые ориентиры образования в раннем возрасте:

- стремится к общению со взрослыми и активно подражает им в движениях и действиях; появляются игры, в которых ребенок воспроизводит действия взрослого;
- проявляет интерес к сверстникам; наблюдает за их действиями и подражает им;
- у ребёнка развита крупная моторика, он стремится осваивать различные виды движения (бег, лазанье, перешагивание и пр.);

Целевые ориентиры на этапе завершения дошкольного образования:

- ребёнок обладает установкой положительного отношения к миру, к разным видам труда, другим людям и самому себе, обладает чувством собственного достоинства; активно взаимодействует со сверстниками и взрослыми, участвует в совместных играх. Способен договариваться, учитывать интересы и чувства других, сопереживать неудачам и радоваться

успехам других, адекватно проявляет свои чувства, в том числе чувство веры в себя, старается разрешать конфликты;

- ребёнок обладает развитым воображением, которое реализуется в разных видах деятельности, и прежде всего в игре; ребёнок владеет разными формами и видами игры, различает условную и реальную ситуации, умеет подчиняться разным правилам и социальным нормам;

- у ребёнка развита крупная и мелкая моторика; он подвижен, вынослив, владеет основными движениями, может контролировать свои движения и управлять ими;

- ребёнок способен к волевым усилиям, может следовать социальным нормам поведения и правилам в разных видах деятельности, во взаимоотношениях со взрослыми и сверстниками, может соблюдать правила безопасного поведения и личной гигиены.

1.2.1 Планируемые результаты как ориентиры освоения детьми образовательной области «Физическое развитие».

У ребенка сформированы умения и навыки, необходимые для осуществления различных видов детской деятельности.

Вторая младшая группа (от 3 до 4 лет)

- Владеет соответствующими возрасту основными движениями.
- Сформирована потребность в двигательной активности: проявляет положительные эмоции при физической активности, в самостоятельной двигательной деятельности.
- Проявляет интерес к участию в совместных играх и физических упражнениях.
- Пользуется физкультурным оборудованием вне занятий (в свободное время).
- Умеет ходить прямо, не шаркая ногами, сохраняя заданное воспитателем направление.
- Умеет бегать, сохраняя равновесие, изменяя направление, темп бега в соответствии с указаниями воспитателя.
- Сохраняет равновесие при ходьбе и беге по ограниченной плоскости, при перешагивании через предметы.
- Может ползать на четвереньках, лазать по лесенке-стремянке, гимнастической стенке произвольным способом.
- Энергично отталкивается в прыжках на двух ногах, прыгает в длину с места не менее чем на 40 см.
- Может катать мяч в заданном направлении с расстояния 1,5 м, бросать мяч двумя руками от груди, из-за головы; ударять мячом об пол, бросать его вверх 2-3 раза подряд и ловить; метать предметы правой и левой рукой на расстояние не менее 5 м.
- Имеет элементарные представления о ценности здоровья, пользе закаливания, необходимости соблюдения правил гигиены в повседневной жизни.
- С удовольствием делает зарядку, ленивую гимнастику (гимнастика-побудка).
- Имеет представление о вредных и полезных продуктах.

Средняя группа (от 4 до 5 лет)

- Владеет соответствующими возрасту основными движениями.
- Сформирована потребность в двигательной активности: проявляет положительные эмоции при физической активности, в самостоятельной двигательной деятельности.
- Проявляет интерес к участию в совместных играх и физических упражнениях.
- Пользуется физкультурным оборудованием вне занятий (в свободное время).
- Принимает правильное исходное положение при метании; может метать предметы разными способами правой и левой рукой; отбивает мяч о землю (пол) не менее 5 раз подряд.
- Может ловить мяч кистями рук с расстояния до 1,5 м.
- Умеет строиться в колонну по одному, парами, в круг, шеренгу.
- Ходит на лыжах ступающим и скользящим шагом выполняет поворот переступанием.
- Ориентируется в пространстве, находит левую и правую стороны.
- Выполняет упражнения, демонстрируя выразительность, грациозность, пластичность движений.

- Имеет элементарные представления о ценности здоровья, пользе закаливания, необходимости соблюдения правил гигиены в повседневной жизни.

- Проявляет умения самостоятельно решать задачи, связанные с поддержанием и укреплением здоровья (здоровьесберегающая модель поведения)

- С удовольствием делает зарядку, ленивую гимнастику (гимнастика-побудка).

- Имеет представление о вредных и полезных продуктах.

Старшая группа (от 5 до 6 лет)

- Владеет соответствующими возрасту основными движениями.

- Сформирована потребность в двигательной активности: проявляет положительные эмоции при физической активности, в самостоятельной двигательной деятельности.

- Проявляет интерес к участию в совместных играх и физических упражнениях.

- Проявляет желание участвовать в играх с элементами соревнования, в играх-эстафетах.

- Умеет ходить и бегать легко, ритмично, сохраняя правильную осанку, направление и темп.

- Умеет лазать по гимнастической стенке (высота 2,5 м) с изменением темпа.

- Может прыгать на мягкое покрытие (высота 20 см), прыгать в обозначенное место с высоты 30 см, прыгать в длину с места (не менее 80 см), с разбега (не менее 100 см), в высоту с разбега (не менее 40 см), прыгать через короткую и длинную скакалку

- Умеет метать предметы правой и левой рукой на расстояние 5-9 м, в вертикальную и горизонтальную цель с расстояния 3-4 м, сочетать замах с броском, бросать мяч вверх, о землю и ловить его одной рукой, отбивать мяч на месте не менее 10 раз, в ходьбе (расстояние 6 м).

- Владеет школой мяча.

- Выполняет упражнения на статическое и динамическое равновесие.

- Умеет перестраиваться в колонну по трое, четверо; равняться, размыкаться в колонне, шеренге; выполнять повороты направо, налево, кругом.

- Участвует в упражнениях с элементами спортивных игр: городки, бадминтон, футбол, хоккей.

- Имеет элементарные представления о ценности здоровья, пользе закаливания, необходимости соблюдения правил гигиены в повседневной жизни. Знает о пользе утренней зарядки, физических упражнений.

- Имеет начальные представления о составляющих (важных компонентах) здорового образа жизни (правильное питание, движение, сон) и факторах, разрушающих здоровье.

- Знает о значении для здоровья человека ежедневной утренней гимнастики, закаливания организма, соблюдения режима дня.

- Имеет элементарные представления о здоровом образе жизни, о зависимости здоровья от правильного питания.

- Начинает проявлять умение заботиться о своем здоровье.

- Имеет представление о вредных и полезных продуктах.

Подготовительная к школе группа (от 6 до 7 лет)

- Сформированы основные физические качества и потребность в двигательной активности.

- В свободное время в группе и на прогулке ребенок организует подвижные игры с другими детьми.

- Движения ребенка в подвижных играх, беге и ходьбе уверенные, и ловкие.

- Утомляется незначительно на занятиях, требующих концентрации внимания и усидчивости.

- Умело действует двумя руками при выполнении с несколькими предметами (бытовые действия, одевание, конструирование, лепка).

- Умеет ходить и бегать легко, ритмично, сохраняя правильную осанку, направление и темп.

- Выполняет правильно все виды основных движений (ходьба, бег, прыжки, метание, лазанье).

- Может прыгать на мягкое покрытие с высоты до 40 см; мягко приземляться, прыгать в длину с места на расстояние не менее 100 см, с разбега — 180 см; прыгать через короткую и длинную скакалку разными способами.
- Может перебрасывать набивные мячи (вес 1 кг).
- Бросать предметы в цель из разных исходных положений, попадать в вертикальную и горизонтальную цель с расстояния 4-5 м.
- Метать предметы правой и левой рукой на расстояние 5-12 м, метать предметы в движущуюся цель.
- Умеет перестраиваться в 3-4 колонны.
- Умеет перестраиваться в 2-3 круга на ходу.
- Умеет перестраиваться в две шеренги после расчета на «первый-второй», соблюдать интервалы во время передвижения.
- Выполняет физические упражнения из разных исходных положений четко и ритмично, в заданном темпе, под музыку, по словесной инструкции.
- Следит за правильной осанкой.
- Ходит на лыжах переменным скользящим шагом на расстояние до 3-х км, поднимается на горку и спускается с нее, тормозит при спуске.
- Участвует в играх с элементами спорта (городки, бадминтон, баскетбол, футбол, хоккей, настольный теннис).
- Самостоятельно без напоминаний выполняет доступные возрасту гигиенические процедуры, соблюдает элементарные правила здорового образа жизни.
- Знает о пользе утренней зарядки, физических упражнений.
- Всегда следит за правильной осанкой.
- Имеет сформированные представления о здоровом образе жизни (об особенностях строения и функциями организма человека).
- Имеет представления и может высказаться о важности соблюдения режима дня, стремится соблюдать его.
- Имеет представления о рациональном и правильном питании, стремится правильно питаться.
- Может перечислить продукты, которые вредны или полезны для ребенка, какими витаминами богаты.
- Имеет представления о значении двигательной активности на свежем воздухе в жизни человека, о пользе и видах закаляющих процедур, о роли солнечного света, воздуха, воды и их влиянии на здоровье.

1.3. Педагогическая диагностика достижения планируемых результатов

Педагогическая диагностика в дошкольной образовательной организации (далее - ДОО) – это особый вид профессиональной деятельности, позволяющий выявлять динамику и особенности развития ребенка, составлять на основе полученных данных индивидуальные образовательные маршруты освоения образовательной программы, своевременно вносить изменения в планирование, содержание и организацию образовательной деятельности.

Направления и цели педагогической диагностики, а также особенности ее проведения определяются требованиями ФГОС ДО. Во ФГОС ДО указано, что при реализации Программы может проводиться оценка индивидуального развития детей, которая осуществляется педагогическим работником в рамках педагогической диагностики. Данное положение свидетельствует о том, что педагогическая диагностика не является обязательной процедурой, а вопрос о ее проведении для получения информации о динамике возрастного развития ребенка и успешности освоения им Программы, формах организации и методах решается непосредственно Организацией.

Специфика педагогической диагностики достижения планируемых образовательных результатов обусловлена следующими требованиями ФГОС ДО:

- планируемые результаты освоения основной образовательной программы дошкольного образования заданы как целевые ориентиры дошкольного образования и представляют собой

социально-нормативные возрастные характеристики возможных достижений ребенка на разных этапах дошкольного детства;

- целевые ориентиры не подлежат непосредственной оценке, в том числе и в виде педагогической диагностики (мониторинга). Они не являются основанием для их формального сравнения с реальными достижениями детей и основой объективной оценки соответствия установленным требованиям образовательной деятельности и подготовки детей;

- освоение Программы не сопровождается проведением промежуточных аттестаций и итоговой аттестации воспитанников.

Данные положения подчеркивают направленность педагогической диагностики на оценку индивидуального развития детей дошкольного возраста, на основе которой определяется эффективность педагогических действий и осуществляется их дальнейшее планирование. Результаты педагогической диагностики (мониторинга) могут использоваться исключительно для решения следующих образовательных задач:

1. индивидуализации образования (в том числе поддержки ребенка, построения его образовательной траектории или профессиональной коррекции особенностей его развития);

2. оптимизации работы с группой детей.

Периодичность проведения педагогической диагностики определяется Организацией. Оптимальным является ее проведение на начальном этапе освоения ребенком образовательной программы, в зависимости от времени его поступления в дошкольную группу (стартовая диагностика) и на завершающем этапе освоения программы его возрастной группой (заключительная, финальная диагностика). При проведении диагностики на начальном этапе учитывается адаптационный период пребывания ребенка в группе. Сравнение результатов стартовой и финальной диагностики позволяет выявить индивидуальную динамику развития ребенка.

Ведущим методом педагогической диагностики является наблюдение. Осуществляя педагогическую диагностику, педагог наблюдает за поведением ребенка в естественных условиях, в разных видах деятельности, специфичных для детей раннего и дошкольного возраста. Ориентирами для наблюдения являются возрастные характеристики развития ребенка. Они выступают как обобщенные показатели возможных достижений детей на разных этапах дошкольного детства в соответствующих образовательных областях.

Педагогическая диагностика завершается анализом полученных данных, на основе которых педагог выстраивает взаимодействие с детьми, организует предметно-развивающую среду, мотивирующую активную творческую деятельность воспитанников, составляет индивидуальные образовательные маршруты освоения образовательной Программы, осознанно и целенаправленно проектирует образовательный процесс.

1.4. Часть, формируемая участниками образовательных отношений

1.4.1. Цели и задачи вариативной части Программы

Цель: проектирование социальной ситуации развития русскоязычного ребенка с использованием средств национальной культуры, обеспечивающих успешную социализацию, мотивацию и поддержку индивидуальности детей через общение на языке татарского народа, в том числе с представителями других национальностей, народную игру, познание родного края и другие формы активности.

Задачи:

1. Познакомить с подвижными играми народов Поволжья.
2. Познакомить воспитанников с лексическим минимумом УМК посредством подвижных игр, физических упражнений, соответствующих их возрастным особенностям.
3. Поощрять самостоятельную организацию знакомых игр, участие в играх с элементами соревнования.
4. Развивать умение соблюдать правила игры.
5. Развивать в подвижных играх такие двигательные качества, как ловкость, быстрота, гибкость, общая выносливость.
6. Воспитывать культуру честного соперничества в играх со сверстниками; привитие любви и уважения к людям другой национальности, к их культурным ценностям (толерантность).

1.4.2. Принципы и подходы к формированию вариативной части Программы

Реализация содержания всех образовательных областей основывается на следующих принципах:

- поддержка разнообразия детства;
- сохранение уникальности и самоценности детства;
- позитивная социализация;
- лично-развивающий и гуманистический характер взаимодействия;
- содействие и сотрудничество детей и взрослых, признание ребенка полноценным участником (субъектом) образовательных отношений;
- сотрудничество Организации с семьей;
- сетевое взаимодействие с организациями;
- индивидуализация образования;
- возрастная адекватность образования;
- развивающее вариативное образование;
- полнота содержания и интеграция отдельных образовательных областей;
- инвариантность ценностей и целей при вариативности средств реализации и достижения поставленных целей;
- культуросообразность и регионализм;
- «диалог культур».

1.4.3. Планируемые результаты освоения вариативной части Программы

Вторая младшая группа (от 3 до 4 лет)

- Проявляет интерес к татарским и русским подвижным играм.
- Соблюдает правила народных игр, умеет согласовывать движения и ориентируется в пространстве.

Средняя группа (от 4 до 5 лет)

- Проявляет интерес к татарским и русским подвижным играм, придумывает различные их варианты.
- Соблюдает правила народных игр и ориентируется в пространстве.

- Проявляет умение выполнять физминутки, дыхательную гимнастику татарского и русского народа.

Старшая группа (от 5 до 6 лет)

- Знает и играет в башкирские и чувашские народные игры.
- Применяет знания в организации знакомых татарских и русских народных подвижных игр, доводит их до конца.
- Совершенствует двигательные умения и навыки в разученных народных играх.
- Умеет применять навыки самоконтроля по отношению к своему двигательному поведению во время игровых занятий, построенных на основе народных музыкальных подвижных игр и эстафет.

Подготовительная к школе группа (от 6 до 7 лет)

- Знает и играет в мордовские, марийские и удмуртские подвижные народные игры.
- Самостоятельно организовывает знакомые подвижные игры; находит, придумывает разные их варианты.
- С удовольствием выполняет здоровьезберегающие упражнения, рассказывает стихи, потешки, поговорки во время проведения досугов и национальных праздников.

1.4.4. Система мониторинга достижения детьми планируемых результатов с учетом ЭРС

Возраст детей	Физическая культура	Здоровье
Вторая младшая группа	Подвижные народные (татарские и русские) игры.	Согласовывает движения, ориентируется в пространстве.
Средняя группа	Татарские и русские народные игры.	Утренняя гимнастика, закаливающие процедуры, с использованием малых жанров устного народного творчества.
Старшая группа	Подвижные игры татарские, русские, башкирские и чувашские.	Самоконтроль по отношению к своему двигательному поведению во время игровых занятий.
Подготовительная группа	Подвижные игры народов Поволжья (мордовские, марийские, удмуртские), разные варианты подвижных игр.	Польза лекарственных растений своего края в сохранении и укреплении собственного здоровья

Мониторинг результатов

Высокий уровень – 3 балла от 21 до 30 баллов	Знает и под руководством взрослого применяет знания.
Средний уровень – 2 балла от 11 до 20 баллов	Знает и применяет знания с помощью взрослого.
Ниже среднего – 1 балл от 1 до 10 баллов	Имеет представление, не активен.

**Система мониторинга достижения детьми планируемых результатов
по ОО «Физическое развитие»**

Мониторинг физического развития детей проводится в процессе педагогического наблюдения только для внутреннего пользования. Поэтому педагог проводит мониторинг по «Физическому развитию» воспитанников на начало и конец года, с тем, чтобы выстроить индивидуальную траекторию образовательной работы в этом направлении с каждым ребенком и проследить динамику развития.

Одна из основных характеристик физического развития — развитие двигательной сферы ребенка. В ней выделяют владение двигательными навыками. Двигательная неловкость, недостаточная координация движений могут служить показателями серьезных нарушений. Владение определенными действиями, разнообразными движениями (мелкими и крупными), соответствие двигательных умений некоторым минимальным возрастным нормам — важная характеристика развития ребенка.

Протокол развития физических качеств детей дошкольного возраста

Дата обследования Ф.И. ребенка	Бег 10 м 30 м (сек)		Ловкость (сек.) (обегание предметов)		Скоростная выносливость (приседание)		Равновесие (поза Ромберга) (сек.)		Гибкость (см.)		Прыжки в длину с места (см.)		Метание (м.)		Кистевая динамо метрия		Готовность	
	Н.г.	К.г.	Н.г.	К.г.	Н.г.	К.г.	Н.г.	К.г.	Н.г.	К.г.	Н.г.	К.г.	Н.г. п /л	К.г. п/л	Н.г. п/л	К.г. п/л	Н.г.	К.г.

Показатели физической подготовленности детей 4-7 лет¹

	Средняя группа				Старшая группа				Подготовительная группа			
	сентябрь		май		сентябрь		май		сентябрь		май	
	девочки	мальчики	девочки	мальчики	девочки	мальчики	девочки	мальчики	девочки	мальчики	девочки	мальчики
Быстрота (сек) Бег 10 м. Бег 30 м.	3,4-2,6	3,3-2,4	2,7-2,2	2,5-2,1	9,8-8,5	9,2-8,3	8,5-8,1	8,2-7,7	8,0-7,7	7,8-7,0	7,8-7,5	7,3-7,0
Ловкость (сек) обегание предметов	9,5-9,0	8,5-8,0	9,0-8,5	8,0-7,5	8,5-8,0	7,2-6,8	8,0-7,0	7,0-6,5	7,0-6,0	6,5-6,0	6,5-5,5	5,5-5,0
Выносливость (30 сек)					17-19	18-20	20-21	20-22	21-22	22-23	23-25	23-26
Равновесие (сек)	5,2-8,1	3,3-5,1	8,5-9,0	5,5-6,5	9,4-14,2	7,0-11,8	25-30	20-30	35-40	30-35	50-60	40-60
Гибкость (см)	+(3-7)	+(1-4)	+(4-7)	+(2-5)	+(4-8)	+(2-7)	+(5-8)	+(3-7)	+(5-8)	+(4-8)	+(5-10)	+(5-8)
Сила мышц ног: - прыжки в длину с места (см.)	55-60	60-70	70-90	75-90	75-95	90-100	95-100	100-110	90-110	115-125	100-120	115-130
Сила мышц рук: - метание вдаль Правая рука Левая рука	2,5-3,5 2,0-3,0	2,5-4,0 2,0-3,5	3,0-3,5 2,5-3,0	3,5-4,0 3,0-4,0	3,5-4,5 2,5-3,5	4,0-5,5 3,5-4,5	4,0-5,0 3,0-4,5	5,0-5,6 3,5-5,0	4,0-5,5 3,5-5,5	5,5-8,0 4,0-5,5	5,5-8,0 5,0-6,0	6,0-10,0 5,0-7,0
- кистевая динамометрия Правая рука Левая рука	3,0-5,0 3,0-4,0	3,0-5,0 2,5-4,0	3,5-6,0 3,5-5,0	4,0-6,0 4,0-5,0	4,0-6,5 4,0-5,0	5,0-8,0 5,0-7,0	4,5-8,0 4,5-7,5	6,0-8,0 6,0-7,5	5,0-9,0 4,5-8,0	7,0-10,0 6,0-9,0	5,5-11,0 5,0-10,0	8,0-15,0 8,0-13,0

¹Составлена по данным: Н. Ноткиной, к.п.н., доц. Санкт-Пет. ПИ им. А.И. Герцена; Шебеко В.Н., Ермак Н.Н., Шишкиной В.А. (см. «Физическое воспитание дошкольников», стр. 133); Е.Н. Вавиловой (см. «Развивайте у дошкольников ловкость, силу, выносливость», стр. 32).

II. Содержательный раздел

2.1. Обязательная часть

2.1.1. Содержание образовательной области «Физическое развитие»

Физическое развитие включает:

Приобретение опыта в следующих видах деятельности детей:

- двигательной, в том числе связанной с выполнением упражнений, направленных на развитие таких физических качеств, как координация и гибкость;
- способствующих правильному формированию опорно-двигательной системы организма, развитию равновесия, координации движения, крупной и мелкой моторики обеих рук;
- знакомство с правильным, не наносящим ущерба организму, выполнением основных движений (ходьба, бег, мягкие прыжки, повороты в обе стороны);
- формирование начальных представлений о некоторых видах спорта, овладение подвижными играми с правилами; становление целенаправленности и саморегуляции в двигательной сфере;
- становление ценностей здорового образа жизни, овладение его элементарными нормами и правилами (в питании, двигательном режиме, закаливании, при формировании полезных привычек и др.).

Конкретное содержание образовательной области «Физическое развитие» зависит от возраста детей и должно реализовываться в определённых видах деятельности:

- в младенческом возрасте и в раннем возрасте это двигательная активность и тактильно-двигательные игры;
- для детей дошкольного возраста это игровая и двигательная (овладение основными движениями) формы активности ребенка, а так же музыкально-ритмические движения.

Первая младшая группа (от 2 до 3 лет)

Основные задачи образовательной деятельности в области физического развития:

- обогащать двигательный опыт детей, помогая осваивать упражнения основной гимнастики: основные движения (бросание, катание, ловля, ползание, лазание, ходьба, бег, прыжки), общеразвивающие и музыкально-ритмические упражнения;
- развивать психофизические качества, равновесие и ориентировку в пространстве;
- поддерживать у детей желание играть в подвижные игры вместе с педагогом в небольших подгруппах;
- формировать интерес и положительное отношение к выполнению физических упражнений, совместным двигательным действиям;
- укреплять здоровье детей средствами физического воспитания, формировать культурно-гигиенические навыки и навыки самообслуживания, приобщая к здоровому образу жизни.

Содержание образовательной деятельности.

Педагог формирует умение выполнять основные движения, общеразвивающие и музыкально-ритмические упражнения в различных формах физкультурно-оздоровительной работы (утренняя гимнастика, физкультурные занятия, подвижные игры, индивидуальная работа по развитию движений и другое), развивает психофизические качества, координацию, равновесие и ориентировку в пространстве. Педагог побуждает детей совместно играть в подвижные игры, действовать согласованно, реагировать на сигнал. Оптимизирует двигательную деятельность, предупреждая утомление, осуществляет помощь и страховку, поощряет стремление ребёнка соблюдать правила личной гигиены и проявлять культурно-гигиенические навыки.

1) Основная гимнастика (основные движения, общеразвивающие упражнения).

Основные движения:

- бросание, катание, ловля: скатывание мяча по наклонной доске; прокатывание мяча педагогу и друг другу двумя руками стоя и сидя (расстояние 50-100 см), под дугу, в воротца;

остановка катящегося мяча; передача мячей друг другу стоя; бросание мяча от груди двумя руками, снизу, из-за головы; бросание предмета в горизонтальную цель и вдаль с расстояния 100-125 см двумя и одной рукой; перебрасывание мяча через сетку, натянутую на уровне роста ребёнка с расстояния 1-1,5 м; ловля мяча, брошенного педагогом с расстояния до 1 м;

- ползание и лазанье: ползание на животе, на четвереньках до погремушки (флажка) 3-4 м (взяв её, встать, выпрямиться), по доске, лежащей на полу, по наклонной доске, приподнятой одним концом на 20-30 см; по гимнастической скамейке; проползание под дугой (30-40 см); влезание на лесенку-стремянку и спуск с нее произвольным способом;

- ходьба: ходьба стайкой за педагогом с перешагиванием через линии, палки, кубы; на носках; с переходом на бег; на месте, приставным шагом вперед, в сторону, назад; с предметами в руке (флажок, платочек, ленточка и другие); врассыпную и в заданном направлении; между предметами; по кругу по одному и парами, взявшись за руки;

- бег: бег стайкой за педагогом, в заданном направлении и в разных направлениях; между линиями (расстояние между линиями 40-30 см); за катящимся мячом; с переходом на ходьбу и обратно; непрерывный в течение 20-30-40 секунд; медленный бег на расстоянии 40-80 м;

- прыжки: прыжки на двух ногах на месте (10-15 раз); с продвижением вперед, через 1-2 параллельные линии (расстояние 10-20 см); в длину с места как можно дальше, через 2 параллельные линии (20-30 см); вверх, касаясь предмета, находящегося выше поднятых рук ребёнка на 10-15 см;

- упражнения в равновесии: ходьба по дорожке (ширина 20 см, длина 2-3 м); по наклонной доске, приподнятой одним концом на 20 см; по гимнастической скамейке; перешагивание линий и предметов (высота 10-15 см); ходьба по извилистой дорожке (2-3 м), между линиями; подъем без помощи рук на скамейку, удерживая равновесие с положением рук в стороны; кружение на месте.

В процессе обучения основным движениям педагог побуждает детей действовать сообща, двигаться не наталкиваясь друг на друга, придерживаться определенного направления движения, предлагает разнообразные упражнения.

Общеразвивающие упражнения:

- упражнения для кистей рук, развития и укрепления плечевого пояса: поднимание рук вперед, вверх, разведение в стороны, отведение назад, за спину, сгибание и разгибание, выполнение хлопков руками перед собой, над головой; махи руками вверх-вниз, вперед-назад;

- упражнения для развития и укрепления мышц спины и гибкости позвоночника: повороты вправо-влево, с передачей предмета сидящему рядом ребёнку, наклоны вперед из исходного положения стоя и сидя; одновременное сгибание и разгибание ног из исходного положения сидя и лежа, поочередное поднимание рук и ног из исходного положения лежа на спине;

- упражнения для развития и укрепления мышц брюшного пресса и гибкости позвоночника: сгибание и разгибание ног, держась за опору, приседание, потягивание с подниманием на носки и другое;

- музыкально-ритмические упражнения, разученные на музыкальном занятии, включаются в содержание подвижных игр и игровых упражнений; педагог показывает детям и выполняет вместе с ними: хлопки в ладоши под музыку, хлопки с одновременным притопыванием, приседание «пружинка», приставные шаги вперед-назад, кружение на носочках, имитационные упражнения.

Педагог предлагает образец для подражания и выполняет вместе с детьми упражнения с предметами: погремушками, платочками, малыми обручами, кубиками, флажками и другое, в том числе, сидя на стуле или на скамейке.

2) **Подвижные игры:** педагог развивает и поддерживает у детей желание играть в подвижные игры с простым содержанием, с текстом, с включением музыкально-ритмических упражнений. Создает условия для развития выразительности движений в имитационных упражнениях и сюжетных играх, помогает самостоятельно передавать простейшие действия некоторых персонажей (попрыгать, как зайчики, помахать крылышками, как птичка, походить как лошадка, поклевать зернышки, как цыплята, и тому подобное).

3) **Формирование основ здорового образа жизни:** педагог формирует у детей полезные привычки и элементарные культурно-гигиенические навыки при уходе за собой; поощряет умения замечать нарушения правил гигиены, оценивать свой внешний вид, приводить в порядок одежду;

способствует формированию положительного отношения к закаливающим и гигиеническим процедурам, выполнению физических упражнений.

Вторая младшая группа (от 3 до 4 лет)

Основные задачи образовательной деятельности в области физического развития:

- обогащать двигательный опыт детей, используя упражнения основной гимнастики (строевые упражнения, основные движения, общеразвивающие, в том числе музыкально-ритмические упражнения), спортивные упражнения, подвижные игры, помогая согласовывать свои действия с действиями других детей, соблюдать правила в игре;

- развивать психофизические качества, ориентировку в пространстве, координацию, равновесие, способность быстро реагировать на сигнал;

- формировать интерес и положительное отношение к занятиям физической культурой и активному отдыху, воспитывать самостоятельность;

- укреплять здоровье детей средствами физического воспитания, создавать условия для формирования правильной осанки, способствовать усвоению правил безопасного поведения в двигательной деятельности;

- закреплять культурно-гигиенические навыки и навыки самообслуживания, формируя полезные привычки, приобщая к здоровому образу жизни.

Содержание образовательной деятельности.

Педагог формирует умение организованно выполнять строевые упражнения, находить свое место при совместных построениях, передвижениях. Выполнять общеразвивающие, музыкально-ритмические упражнения по показу; создает условия для активной двигательной деятельности и положительного эмоционального состояния детей. Педагог воспитывает умение слушать и следить за показом, выполнять предложенные задания сообща, действуя в общем для всех темпе. Организует подвижные игры, помогая детям выполнять движения с эмоциональным отражением замысла, соблюдать правила в подвижной игре.

Педагог продумывает и организует активный отдых, приобщает детей к здоровому образу жизни, к овладению элементарными нормами и правилами поведения в двигательной деятельности, формирует умения и навыки личной гигиены, воспитывает полезные для здоровья привычки.

1) Основная гимнастика (основные движения, общеразвивающие и строевые упражнения).

Основные движения:

- бросание, катание, ловля, метание: прокатывание двумя руками большого мяча вокруг предмета, подталкивая его сверху или сзади; скатывание мяча по наклонной доске; катание мяча друг другу, сидя парами ноги врозь, стоя на коленях; прокатывание мяча в воротца, под дугу, стоя парами; ходьба вдоль скамейки, прокатывая по ней мяч двумя и одной рукой; произвольное прокатывание обруча, ловля обруча, катящегося от педагога; бросание мешочка в горизонтальную цель (корзину) двумя и одной рукой; подбрасывание мяча вверх и ловля его; бросание мяча о землю и ловля его; бросание и ловля мяча в парах; бросание, одной рукой мяча в обруч, расположенный на уровне глаз ребёнка, с расстояния 1,5 м; метание вдаль; перебрасывание мяча через сетку;

- ползание, лазанье: ползание на четвереньках на расстояние 4-5-6 м до кегли (взять её, встать, выпрямиться, поднять двумя руками над головой); по гимнастической скамейке, за катящимся мячом; проползание на четвереньках под 3-4 дугами (высота 50 см, расстояние 1 м); ползание на четвереньках с опорой на ладони и ступни по доске; влезание на лесенку-стремянку или гимнастическую стенку произвольным способом (не пропуская реек) и спуск с нее; подлезание под дугу, не касаясь руками пола;

- ходьба: ходьба в заданном направлении, небольшими группами, друг за другом по ориентирам (по прямой, по кругу, обходя предметы, в рассыпную, «змейкой», с поворотом и сменой направления); на носках; высоко поднимая колени, перешагивая предметы, с остановкой

по сигналу; парами друг за другом, в разных направлениях; с выполнением заданий (присесть, встать, идти дальше); по наклонной доске; в чередовании с бегом;

- бег: бег группами и по одному за направляющим, врассыпную, со сменой темпа; по кругу, обегая предметы, между двух или вдоль одной линии; со сменой направления, с остановками, мелким шагом, на носках; в чередовании с ходьбой; убегание от ловящего, ловля убегающего; бег в течение 50-60 сек; быстрый бег 10-15 м; медленный бег 120-150 м;

- прыжки: прыжки на двух и на одной ноге; на месте, продвигаясь вперед на 2-3 м; через линию, (вперед и, развернувшись, в обратную сторону); в длину с места (не менее 40 см); через 2 линии (расстояние 25-30 см), из обруча в обруч (плоский) по прямой; через 4-6 параллельных линий (расстояние 15-20 см); спрыгивание (высота 10-15 см), перепрыгивание через веревку (высота 2-5 см);

- упражнения в равновесии: ходьба по прямой и извилистой дорожке (ширина 15-20 см, длина 2-2,5 м), обычным и приставным шагом; по гимнастической скамье, по ребристой доске, наклонной доске; перешагивая рейки лестницы, лежащей на полу; по шнуру, плоскому обучу, лежащему на полу, приставным шагом; с выполнением заданий (присесть, встать и продолжить движение); на носках, с остановкой.

Общеразвивающие упражнения:

- упражнения для кистей рук, развития и укрепления мышц плечевого пояса: поднимание и опускание прямых рук вперед, отведение их в стороны, вверх, на пояс, за спину (одновременно, поочередно); переключивание предмета из одной руки в другую; хлопки над головой и перед собой; махи руками; упражнения для кистей рук;

- упражнения для развития и укрепления мышц спины и гибкости позвоночника: потягивание, приседание, обхватив руками колени; наклоны вперед и в стороны; сгибание и разгибание ног из положения сидя; поднимание и опускание ног из положения лежа; повороты со спины на живот и обратно;

- упражнения для развития и укрепления мышц ног и брюшного пресса: поднимание и опускание ног, согнутых в коленях; приседание с предметами, поднимание на носки; выставление ноги вперед, в сторону, назад;

- музыкально-ритмические упражнения, разученные на музыкальных занятиях, педагог включает в содержание физкультурных занятий, различные формы активного отдыха и подвижные игры: ритмичная ходьба и бег под музыку по прямой и по кругу, держась за руки, на носках, топающим шагом, вперед, приставным шагом; поочередное выставление ноги вперед, на пятку, притопывание, приседания «пружинки», кружение; имитационные движения - разнообразные упражнения, раскрывающие понятный детям образ, настроение или состояние (веселый котенок, хитрая лиса, шустрый зайчик и так далее).

Строевые упражнения:

педагог предлагает детям следующие строевые упражнения: построение в колонну по одному, в шеренгу, в круг по ориентирам; перестроение в колонну по два, врассыпную, смыкание и размыкание обычным шагом, повороты направо и налево переступанием.

Педагог выполняет вместе с детьми упражнения из разных исходных положений (стоя, ноги слегка расставлены, ноги врозь, сидя, лежа на спине, животе, с заданным положением рук), с предметами (кубики двух цветов, флажки, кегли и другое).

2) **Подвижные игры:** педагог поддерживает активность детей в процессе двигательной деятельности, организуя сюжетные и несюжетные подвижные игры. Воспитывает умение действовать сообща, соблюдать правила, начинать и заканчивать действия по указанию и в соответствии с сюжетом игры, двигаться определенным способом и в заданном направлении, придавать своим движениям выразительность (кошка просыпается, потягивается, мяукает).

3) **Спортивные упражнения:** педагог обучает детей спортивным упражнениям на прогулке или во время физкультурных занятий на свежем воздухе. Катание на санках, лыжах, велосипеде может быть организовано в самостоятельной двигательной деятельности в зависимости от имеющихся условий, а также региональных и климатических особенностей.

Катание на санках: по прямой, перевоза игрушки или друг друга, и самостоятельно с невысокой горки.

Ходьба на лыжах: по прямой, ровной лыжне ступающим и скользящим шагом, с поворотами переступанием.

Катание на трехколесном велосипеде: по прямой, по кругу, с поворотами направо, налево.

4) **Формирование основ здорового образа жизни:** педагог поддерживает стремление ребёнка самостоятельно ухаживать за собой, соблюдать порядок и чистоту, ухаживать за своими вещами и игрушками; формирует первичные представления о роли чистоты, аккуратности для сохранения здоровья, напоминает о необходимости соблюдения правил безопасности в двигательной деятельности (бегать, не наталкиваясь друг на друга, не толкать товарища, не нарушать правила).

Средняя группа (от 4 до 5 лет)

Основные задачи образовательной деятельности в области физического развития:

- обогащать двигательный опыт детей, способствуя техничному выполнению упражнений основной гимнастики (строевые упражнения, основные движения, общеразвивающие, в том числе музыкально-ритмические упражнения), создавать условия для освоения спортивных упражнений, подвижных игр; формировать психофизические качества (сила, быстрота, выносливость, гибкость, ловкость), развивать координацию, меткость, ориентировку в пространстве;

- воспитывать волевые качества, самостоятельность, стремление соблюдать правила в подвижных играх, проявлять самостоятельность при выполнении физических упражнений;

- продолжать формировать интерес и положительное отношение к физической культуре и активному отдыху, формировать первичные представления об отдельных видах спорта;

- укреплять здоровье ребёнка, опорно-двигательный аппарат, формировать правильную осанку, повышать иммунитет средствами физического воспитания;

- формировать представления о факторах, влияющих на здоровье, воспитывать полезные привычки, способствовать усвоению правил безопасного поведения в двигательной деятельности.

Содержание образовательной деятельности.

Педагог формирует двигательные умения и навыки, развивает психофизические качества при выполнении упражнений основной гимнастики, а также при проведении подвижных и спортивных игр. Помогает точно принимать исходное положение, поддерживает стремление соблюдать технику выполнения упражнений, правила в подвижной игре, показывает возможность использования разученного движения в самостоятельной двигательной деятельности, помогает укреплять дружеские взаимоотношения со сверстниками, слышать и выполнять указания, ориентироваться на словесную инструкцию; поощряет проявление целеустремленности и упорства в достижении цели, стремление к творчеству.

Педагог способствует овладению элементарными нормами и правилами здорового образа жизни, формирует представление о правилах поведения в двигательной деятельности, закрепляет полезные привычки, способствующие укреплению и сохранению здоровья.

1) **Основная гимнастика (основные движения, общеразвивающие упражнения, ритмическая гимнастика и строевые упражнения).**

Основные движения:

- бросание, катание, ловля, метание: прокатывание мяча между линиями, шнурами, палками (длина 2-3 м), положенными (на расстоянии 15-20 см одна от другой) и огибая кубики или кегли, расставленные по одной линии на расстоянии 70-80 см; прокатывание обруча педагогу, удержание обруча, катящегося от педагога; прокатывание обруча друг другу в парах; подбрасывание мяча вверх и ловля его после удара об пол; бросание и ловля мяча в паре; перебрасывание мяча друг другу в кругу; бросание мяча двумя руками из-за головы стоя; скатывание мяча по наклонной доске, попадая в предмет; отбивание мяча правой и левой рукой о землю не менее 5 раз подряд; подбрасывание и ловля мяча не менее 3-4 раз подряд; бросание мяча двумя руками из-за головы сидя; бросание вдаль; попадание в горизонтальную и вертикальную цели с расстояния 2-2,5 м;

- ползание, лазанье: ползание на четвереньках «змейкой» между расставленными кеглями, по наклонной доске, по гимнастической скамейке на животе, подтягиваясь руками; проползание в обручи, под дуги; влезание на гимнастическую стенку и спуск с нее, не пропуская реек; переход по гимнастической стенке с пролета на пролет вправо и влево на уровне 1-2 рейки, ползание на

четвереньках с опорой на стопы и ладони; подлезание под веревку или дугу, не касаясь руками пола прямо и боком;

- ходьба: ходьба обычная, в колонне по одному, придерживаясь указанного направления, с изменением темпа; на носках, на пятках, на внешней стороне стопы, приставным шагом вперед и по шнуру; перешагивая предметы; чередуя мелкий и широкий шаг, «змейкой», с остановкой по сигналу, в противоположную сторону; со сменой ведущего; в чередовании с бегом, прыжками; приставным шагом вперед, в сторону, назад на месте; с разным положением рук (на поясе, в стороны (плечи развести), за спиной);

- бег: бег в колонне по одному, на носках, высоко поднимая колени; обегая предметы; на месте; бег враспынную по сигналу с последующим нахождением своего места в колонне; в парах; по кругу, держась за руки; со сменой направляющего, меняя направление движения и темп; непрерывный бег 1-1,5 мин; пробегание 30-40 м в чередовании с ходьбой 2-3 раза; медленный бег 150-200 м; бег на скорость 20 м; челночный бег 2х5 м; перебегание подгруппами по 5-6 человек с одной стороны площадки на другую; бег враспынную с ловлей и увертыванием;

- прыжки: прыжки на двух ногах на месте, с поворотом вправо и влево, вокруг себя, ноги вместе-ноги врозь, стараясь достать предмет, подвешенный над головой; подпрыгивание на двух ногах с продвижением вперед на 2-3 м; перепрыгивание через шнур, плоский кубик (высота 5 см), через 4-6 линий (расстояние между линиями 40-50 см); выполнение 20 подпрыгиваний с небольшими перерывами; прыжки в длину с места; спрыгивание со скамейки; прямой галоп; попытки выполнения прыжков с короткой скакалкой;

- упражнения в равновесии: ходьба по доске, по скамье (с перешагиванием через предметы, с мешочком на голове, с предметом в руках, ставя ногу с носка руки в стороны); ходьба по доске до конца и обратно с поворотом; ходьба по наклонной доске вверх и вниз; стойка на одной ноге, вторая поднята коленом вперед, в сторону, руки в стороны или на поясе; пробегание по наклонной доске вверх и вниз; ходьба по доске и расхождение вдвоем на ней; кружение в одну, затем в другую сторону с платочками, руки на пояс, руки в стороны.

Педагог обучает разнообразным упражнениям, которые дети могут переносить в самостоятельную двигательную деятельность.

Общеразвивающие упражнения:

- упражнения для кистей рук, развития и укрепления мышц рук и плечевого пояса: основные положения и движения рук (в стороны, вперед, вверх, назад, за спину, на пояс, перед грудью); перекладывание предмета из одной руки в другую; сгибание и разгибание рук, махи руками; сжимание и разжимание кистей рук, вращение кистями; выполнение упражнений пальчиковой гимнастики; повороты головы вправо и влево, наклоны головы;

- упражнения для развития и укрепления мышц спины и гибкости позвоночника: наклоны вперед, вправо, влево, повороты корпуса вправо и влево из исходных положений стоя и сидя; поочередное поднятие ног из положения лежа на спине, на животе, стоя на четвереньках;

- упражнения для развития и укрепления мышц ног и брюшного пресса: сгибание и разгибание ног; отведение ноги вперед, в сторону, назад; выставление ноги на пятку (носок); приседания на всей стопе и на носках с разведением коленей в стороны; поднятие на носки и опускание на всю ступню; захватывание стопами и перекладывание предметов с места на место.

Повышаются требования к детям при выполнении общеразвивающих упражнений. Педагог предлагает выполнять общеразвивающие упражнения из разных исходных положений, в разном темпе (медленном, среднем, быстром) с предметами и без них. К предметам и пособиям, названным ранее, добавляются малые мячи, косички, палки, обручи и другое. Разученные упражнения включаются в комплексы утренней гимнастики, физкультминутки и другие формы физкультурно-оздоровительной работы.

Ритмическая гимнастика:

- музыкально-ритмические упражнения, разученные на музыкальном занятии, педагог включает в комплексы общеразвивающих упражнений (простейшие связки упражнений ритмической гимнастики), в физкультминутки и подвижные игры. Рекомендуемые упражнения: ритмичная ходьба под музыку в разном темпе; на носках, топающим шагом, приставным шагом прямо и боком, прямым галопом, по кругу, держась за руки, с высоким подниманием колена на месте и в движении прямо и вокруг себя, подскоки по одному и в парах под музыку; выставление ноги на пятку, на носок, притопывание под ритм, повороты, поочередное «выбрасывание» ног,

движение по кругу выполняя шаг с носка, ритмичные хлопки в ладоши под ритмичную музыку, комбинации из двух освоенных движений в сочетании с хлопками.

Строевые упражнения:

педагог предлагает детям следующие строевые упражнения: построение в колонну по одному, по два, по росту, врассыпную; размыкание и смыкание на вытянутые руки, равнение по ориентирам и без; перестроение из колонны по одному в колонну по два в движении, со сменой ведущего; из одной колонны или шеренги в звенья на месте и в движении; повороты направо, налево, кругом на месте переступанием и в движении.

2) **Подвижные игры:** педагог продолжает закреплять основные движения и развивать психофизические качества в подвижных играх, поощряет желание выполнять роль водящего, развивает пространственную ориентировку, самостоятельность и инициативность в организации знакомых игр с небольшой группой сверстников; приучает к выполнению правил, поощряет проявление целеустремленности, настойчивости, творческих способностей детей (придумывание и комбинирование движений в игре).

3) **Спортивные упражнения:** педагог обучает детей спортивным упражнениям на прогулке или во время физкультурных занятий на свежем воздухе. Катание на санках, лыжах, велосипеде может быть организовано в самостоятельной двигательной деятельности в зависимости от имеющихся условий, а также региональных и климатических особенностей.

Катание на санках: подъем с санками на гору, скатывание с горки, торможение при спуске, катание на санках друг друга.

Катание на трехколесном и двухколесном велосипеде, самокате: по прямой, по кругу с поворотами, с разной скоростью.

Ходьба на лыжах: скользящим шагом, повороты на месте, подъем на гору «ступающим шагом» и «полуёлочкой».

Плавание: погружение в воду с головой, попеременные движения ног в воде, держась за бортик, доску, палку, игры с предметами в воде, доставание их со дна, ходьба за предметом в воде.

4) **Формирование основ здорового образа жизни:** педагог уточняет представления детей о здоровье, факторах, положительно влияющих на него, правилах безопасного поведения в двигательной деятельности (соблюдать очередность при занятиях с оборудованием, не толкать товарища, бегать в колонне, не обгоняя друг друга и другое), способствует пониманию детьми необходимости занятий физической культурой, важности правильного питания, соблюдения гигиены, закаливания для сохранения и укрепления здоровья. Формирует первичные представления об отдельных видах спорта.

Старшая группа (от 5 до 6 лет)

Основные задачи образовательной деятельности в области физического развития:

- обогащать двигательный опыт, создавать условия для оптимальной двигательной деятельности, развивая умения осознанно, технично, точно, активно выполнять упражнения основной гимнастики, осваивать спортивные упражнения, элементы спортивных игр, элементарные туристские навыки;

- развивать психофизические качества, координацию, мелкую моторику ориентировку в пространстве, равновесие, точность и меткость, воспитывать самоконтроль и самостоятельность, проявлять творчество при выполнении движений и в подвижных играх, соблюдать правила в подвижной игре, взаимодействовать в команде;

- воспитывать патриотические чувства и нравственно-волевые качества в подвижных и спортивных играх, формах активного отдыха;

- продолжать развивать интерес к физической культуре, формировать представления о разных видах спорта и достижениях российских спортсменов;

- укреплять здоровье ребёнка, формировать правильную осанку, укреплять опорно-двигательный аппарат, повышать иммунитет средствами физического воспитания;

- расширять представления о здоровье и его ценности, факторах на него влияющих, оздоровительном воздействии физических упражнений, туризме как форме активного отдыха;

• воспитывать бережное и заботливое отношение к своему здоровью и здоровью окружающих, осознанно соблюдать правила здорового образа жизни и безопасности в двигательной деятельности и во время туристских прогулок и экскурсий.

Содержание образовательной деятельности.

Педагог совершенствует двигательные умения и навыки, развивает психофизические качества, обогащает двигательный опыт детей разнообразными физическими упражнениями, поддерживает детскую инициативу. Закрепляет умение осуществлять самоконтроль и оценку качества выполнения упражнений другими детьми; создает условия для освоения элементов спортивных игр, использует игры-эстафеты; поощряет осознанное выполнение упражнений и соблюдение правил в подвижных играх; поддерживает предложенные детьми варианты их усложнения; поощряет проявление нравственно-волевых качеств, дружеских взаимоотношения со сверстниками.

Педагог уточняет, расширяет и закрепляет представления о здоровье и здоровом образе жизни, начинает формировать элементарные представления о разных формах активного отдыха, включая туризм, способствует формированию навыков безопасного поведения в двигательной деятельности. Организует для детей и родителей (законных представителей) туристские прогулки и экскурсии, физкультурные праздники и досуги с соответствующей тематикой.

1) Основная гимнастика (основные движения, общеразвивающие упражнения, ритмическая гимнастика и строевые упражнения).

Основные движения:

- бросание, катание, ловля, метание: прокатывание мяча по гимнастической скамейке, направляя его рукой (правой и левой); прокатывание обруча, бег за ним и ловля; прокатывание набивного мяча; передача мяча друг другу стоя и сидя, в разных построениях; перебрасывание мяча друг другу и ловля его разными способами стоя и сидя, в разных построениях; отбивание мяча об пол на месте 10 раз; ведение мяча 5-6 м; метание в цель одной и двумя руками снизу и из-за головы; метание вдаль предметов разной массы (мешочки, шишки, мячи и другие); перебрасывание мяча из одной руки в другую; подбрасывание и ловля мяча одной рукой 4-5 раз подряд; перебрасывание мяча через сетку, забрасывание его в баскетбольную корзину;

- ползание, лазанье: ползание на четвереньках, разными способами (с опорой на ладони и колени, на ступни и ладони, предплечья и колени), ползание на четвереньках по прямой, толкая головой мяч (3-4 м), «змейкой» между кеглями; переползание через несколько предметов подряд, под дугами, в туннеле; ползание на животе; ползание по скамейке с опорой на предплечья и колени; ползание на четвереньках по скамейке назад; проползание под скамейкой; лазанье по гимнастической стенке чередующимся шагом;

- ходьба: ходьба обычным шагом, на носках, на пятках, с высоким подниманием колен, приставным шагом в сторону (направо и налево), в полуприседе, мелким и широким шагом, перекатом с пятки на носок, гимнастическим шагом, с закрытыми глазами 3-4 м; ходьба «змейкой» без ориентиров; в колонне по одному и по два вдоль границ зала, обозначая повороты;

- бег: бег в колонне по одному, «змейкой», с перестроением на ходу в пары, звенья, со сменой ведущих; бег с пролезанием в обруч; с ловлей и увертыванием; высоко поднимая колени; между расставленными предметами; группами, догоняя убегающих, и убегая от ловящих; в заданном темпе, обегая предметы; мелким и широким шагом; непрерывный бег 1,5-2 мин; медленный бег 250-300 м; быстрый бег 10 м 2-3-4 раза; челночный бег 2x10 м, 3x10 м; пробегание на скорость 20 м; бег под вращающейся скакалкой;

- прыжки: подпрыгивание на месте одна нога вперед-другая назад, ноги скрестно-ноги врозь; на одной ноге; подпрыгивание с хлопками перед собой, над головой, за спиной; подпрыгивание с ноги на ногу, продвигаясь вперед через начерченные линии, из кружка в кружок; перепрыгивание с места предметы высотой 30 см; спрыгивание с высоты в обозначенное место; подпрыгивание на месте 30-40 раз подряд 2 раза; подпрыгивание на одной ноге 10-15 раз; прыжки на двух ногах с продвижением вперед на 3-4 м; на одной ноге (правой и левой) 2-2,5 м; перепрыгивание боком невысокие препятствия (шнур, канат, кубик); впрыгивание на возвышение 20 см двумя ногами; прыжки в длину с места; в высоту с разбега; в длину с разбега;

- прыжки со скакалкой: перешагивание и прыжки через неподвижную скакалку (высота 3-5 см); перепрыгивание через скакалку с одной ноги на другую с места, шагом и бегом; прыжки через скакалку на двух ногах, через вращающуюся скакалку;

- упражнения в равновесии: ходьба по шнуру прямо и зигзагообразно, приставляя пятку одной ноги к носку другой; стойка на гимнастической скамье на одной ноге; поднимание на носки и опускание на всю стопу, стоя на скамье; пробегание по скамье; ходьба навстречу и расхождение вдвоем на лежащей на полу доске; ходьба по узкой рейке гимнастической скамейки (с поддержкой); приседание после бега на носках, руки в стороны; кружение парами, держась за руки; «ласточка».

Педагог продолжает обучать разнообразным физическим упражнениям, которые дети самостоятельно и творчески используют в игровой и повседневной деятельности.

Общеразвивающие упражнения:

- упражнения для кистей рук, развития и укрепления мышц рук и плечевого пояса: поднимание рук вперед, в стороны, вверх, через стороны вверх (одновременно, поочередно, последовательно); махи руками вперед-назад с хлопком впереди и сзади себя; перекладывание предмета из одной руки в другую впереди и сзади себя; поднимание рук со сцепленными в замок пальцами (кисти повернуть тыльной стороной внутрь); сжимание и разжимание кистей;

- упражнения для развития и укрепления мышц спины и гибкости позвоночника: поднимание рук вверх и опускание вниз, стоя у стены, касаясь её затылком, лопатками и ягодицами или лежа на спине; наклоны вперед, касаясь ладонями пола, наклоны вправо и влево; поднимание ног, сгибание и разгибание и скрещивание их из исходного положения лежа на спине;

- упражнения для развития и укрепления мышц ног и брюшного пресса: приседание, обхватывая колени руками; махи ногами; поочередное поднимание и опускание ног из положения лежа на спине, руки в упоре; захватывание предметов ступнями и пальцами ног и перекладывание их с места на место.

Педагог поддерживает стремление детей выполнять упражнения с разнообразными предметами (гимнастической палкой, обручем, мячом, скакалкой и другими). Подбирает упражнения из разнообразных исходных положений: сидя, лежа на спине, боку, животе, стоя на коленях, на четвереньках, с разным положением рук и ног (стоя ноги вместе, врозь; руки вниз, на пояс, перед грудью, за спиной). Педагог поддерживает инициативу, самостоятельность и поощряет комбинирование и придумывание детьми новых общеразвивающих упражнений. Разученные упражнения включаются в комплексы утренней гимнастики и другие формы физкультурно-оздоровительной работы.

Ритмическая гимнастика:

музыкально-ритмические упражнения и комплексы общеразвивающих упражнений (ритмической гимнастики) педагог включает в содержание физкультурных занятий, некоторые из упражнений в физкультминутки, утреннюю гимнастику, различные формы активного отдыха и подвижные игры. Рекомендуемые упражнения: ходьба и бег в соответствии с общим характером музыки, в разном темпе, на высоких полупальцах, на носках, пружинящим, топающим шагом, «с каблука», вперед и назад (спиной), с высоким подниманием колена (высокий шаг) с ускорением и замедлением темпа легкий ритмичный бег на носках, различные виды галопа (прямой галоп, боковой галоп, кружение); подскоки на месте и с продвижением вперед, вокруг себя, в сочетании с хлопками и бегом, кружение по одному и в паре, комбинации из двух-трех освоенных движений.

Строевые упражнения:

педагог продолжает обучение детей строевым упражнениям: построение по росту, поддерживая равнение в колонне, шеренге; построение в колонну по одному, в шеренгу, в круг; перестроение в колонну по три, в две шеренги на месте и при передвижении; размыкание в колонне на вытянутые вперед руки, в шеренге на вытянутые руки в стороны; повороты налево, направо, кругом переступанием и прыжком; ходьба «змейкой», расхождение из колонны по одному в разные стороны с последующим слиянием в пары.

2) **Подвижные игры:** педагог продолжает закреплять и совершенствовать основные движения детей в сюжетных и несюжетных подвижных играх, в играх с элементами соревнования, играх-эстафетах, оценивает качество движений и поощряет соблюдение правил, помогает быстро ориентироваться в пространстве, наращивать и удерживать скорость, проявлять находчивость, целеустремленность.

Педагог обучает взаимодействию детей в команде, поощряет оказание помощи и взаимовыручки, инициативы при организации игр с небольшой группой сверстников, младшими детьми; воспитывает и поддерживает проявление нравственно-волевых качеств, самостоятельности и сплоченности, чувства ответственности за успехи команды, стремление к победе, стремление к преодолению трудностей; развивает творческие способности, поддерживает инициативу детей в играх (выбор игр, придумывание новых вариантов, комбинирование движений). Способствует формированию духовно-нравственных качеств, основ патриотизма и гражданской идентичности в подвижных играх.

3) **Спортивные игры:** педагог обучает детей элементам спортивных игр, которые проводятся в спортивном зале или на спортивной площадке в зависимости от имеющихся условий и оборудования, а также региональных и климатических особенностей.

Городки: бросание биты сбоку, выбивание городка с кона (5-6 м) и полукона (2-3 м); знание 3-4 фигур.

Элементы баскетбола: перебрасывание мяча друг другу от груди; ведение мяча правой и левой рукой; забрасывание мяча в корзину двумя руками от груди; игра по упрощенным правилам.

Бадминтон: отбивание волана ракеткой в заданном направлении; игра с педагогом.

Элементы футбола: отбивание мяча правой и левой ногой в заданном направлении; ведение мяча ногой между и вокруг предметов; отбивание мяча о стенку; передача мяча ногой друг другу (3-5 м); игра по упрощенным правилам.

4) **Спортивные упражнения:** педагог обучает детей спортивным упражнениям на прогулке или во время физкультурных занятий на свежем воздухе в зависимости от условий: наличия оборудования и климатических условий региона.

Катание на санках: по прямой, со скоростью, с горки, подъем с санками в гору, с торможением при спуске с горки.

Ходьба на лыжах: по лыжне (на расстояние до 500 м); скользящим шагом; повороты на месте (направо и налево) с переступанием; подъем на склон прямо «ступаящим шагом», «полуёлочкой» (прямо и наискось), соблюдая правила безопасного передвижения.

Катание на двухколесном велосипеде, самокате: по прямой, по кругу, с разворотом, с разной скоростью; с поворотами направо и налево, соблюдая правила безопасного передвижения.

5) **Формирование основ здорового образа жизни:** педагог продолжает уточнять и расширять представления детей о факторах, положительно влияющих на здоровье (правильное питание, выбор полезных продуктов, занятия физкультурой, прогулки на свежем воздухе). Формировать представления о разных видах спорта (футбол, хоккей, баскетбол, бадминтон, плавание, фигурное катание, художественная и спортивная гимнастика, лыжный спорт и другие) и выдающихся достижениях российских спортсменов, роли физкультуры и спорта для укрепления здоровья. Уточняет и расширяет представления о правилах безопасного поведения в двигательной деятельности (при активном беге, прыжках, взаимодействии с партнером, в играх и упражнениях с мячом, гимнастической палкой, скакалкой, обручем, предметами, пользовании спортивным инвентарем и оборудованием) и учит их соблюдать в ходе туристских прогулок. Продолжает воспитывать заботливое отношение к здоровью своему и окружающих (соблюдать чистоту и правила гигиены, правильно питаться, выполнять профилактические упражнения для сохранения и укрепления здоровья).

Подготовительная к школе группа (от 6 до 7 лет)

Основные задачи образовательной деятельности в области физического развития:

- обогащать двигательный опыт детей с помощью упражнений основной гимнастики, развивать умения технично, точно, осознанно, рационально и выразительно выполнять физические упражнения, осваивать туристские навыки;

- развивать психофизические качества, точность, меткость, глазомер, мелкую моторику, ориентировку в пространстве; самоконтроль, самостоятельность, творчество;

- поощрять соблюдение правил в подвижной игре, проявление инициативы и самостоятельности при её организации, партнерское взаимодействие в команде;

- воспитывать патриотизм, нравственно-волевые качества и гражданскую идентичность в двигательной деятельности и различных формах активного отдыха;
- формировать осознанную потребность в двигательной деятельности, поддерживать интерес к физической культуре и спортивным достижениям России, расширять представления о разных видах спорта;
- сохранять и укреплять здоровье детей средствами физического воспитания, расширять и уточнять представления о здоровье, факторах на него влияющих, средствах его укрепления, туризме, как форме активного отдыха, физической культуре и спорте, спортивных событиях и достижениях, правилах безопасного поведения в двигательной деятельности и при проведении туристских прогулок и экскурсий;
- воспитывать бережное, заботливое отношение к здоровью и человеческой жизни, развивать стремление к сохранению своего здоровья и здоровья окружающих людей, оказывать помощь и поддержку другим людям.

Содержание образовательной деятельности.

Педагог создает условия для дальнейшего совершенствования основных движений, развития психофизических качеств и способностей, закрепления общеразвивающих, музыкально-ритмических упражнений и их комбинаций, спортивных упражнений, освоения элементов спортивных игр, игр-эстафет. Поощряет стремление выполнять упражнения технично, рационально, экономно, выразительно, в соответствии с разнообразным характером музыки, ритмом, темпом, амплитудой.

В процессе организации разных форм физкультурно-оздоровительной работы педагог обучает детей следовать инструкции, слышать и выполнять указания, соблюдать дисциплину, осуществлять самоконтроль и давать оценку качества выполнения упражнений.

Поддерживает стремление творчески использовать двигательный опыт в самостоятельной деятельности и на занятиях гимнастикой, самостоятельно организовывать и придумывать подвижные игры, общеразвивающие упражнения, комбинировать их элементы, импровизировать.

Педагог продолжает приобщать детей к здоровому образу жизни: расширяет и уточняет представления о факторах, влияющих на здоровье, способах его сохранения и укрепления, оздоровительных мероприятиях, поддерживает интерес к физической культуре, спорту и туризму, активному отдыху, воспитывает полезные привычки, осознанное, заботливое, бережное отношение к своему здоровью и здоровью окружающих.

1) Основная гимнастика (основные движения, общеразвивающие упражнения, ритмическая гимнастика и строевые упражнения).

Основные движения:

- бросание, катание, ловля, метание: бросание мяча вверх, о землю и ловля его двумя руками не менее 20 раз подряд, одной рукой не менее 10 раз; передача и перебрасывание мяча друг другу сидя по-турецки, лежа на животе и на спине, в ходьбе; прокатывание и перебрасывание друг другу набивных мячей; перебрасывание мяча друг другу снизу, от груди, сверху двумя руками; одной рукой от плеча; передача мяча с отскоком от пола из одной руки в другую; метание в цель из положения стоя на коленях и сидя; метание вдаль, метание в движущуюся цель; забрасывание мяча в баскетбольную корзину; катание мяча правой и левой ногой по прямой, в цель, между предметами, друг другу; ведение мяча, продвигаясь между предметами, по кругу; ведение мяча с выполнением заданий (поворотом, передачей другому).

- ползание, лазанье: ползание на четвереньках по гимнастической скамейке вперед и назад; на животе и на спине, отталкиваясь руками и ногами; влезание на гимнастическую стенку до верха и спуск с нее чередующимся шагом одноименным и разноименным способом; перелезание с пролета на пролет по диагонали; пролезание в обруч разными способами; лазанье по веревочной лестнице; выполнение упражнений на канате (захват каната ступнями ног, выпрямление ног с одновременным сгибанием рук, перехватывание каната руками); влезание по канату на доступную высоту;

- ходьба: ходьба обычная, гимнастическим шагом, скрестным шагом, спиной вперед; выпадами, с закрытыми глазами, приставными шагами назад; в приседе, с различными движениями рук, в различных построениях;

- бег: бег в колонне по одному, врассыпную, парами, тройками, четверками; с остановкой по сигналу, в сочетании с прыжками (с линии на линию, из кружка в кружок); высоко поднимая колени, стараясь коснуться коленями ладоней согнутых в локтях рук; с захлестыванием голени назад; выбрасывая прямые ноги вперед; бег 10 м с наименьшим числом шагов; медленный бег до 2-3 минут; быстрый бег 20 м 2-3 раза с перерывами; челночный бег 3x10 м; бег наперегонки; бег из разных исходных положений (лежа на животе, ногами по направлению к движению, сидя по-турецки, лежа на спине, головой к направлению бега); бег со скакалкой, бег по пересеченной местности;

- прыжки: подпрыгивания на двух ногах 30 раз в чередовании с ходьбой, на месте и с поворотом кругом; смещая ноги вправо-влево-вперед-назад, с движениями рук; впрыгивание на предметы высотой 30 см с разбега 3 шага; подпрыгивания вверх из глубокого приседа; прыжки на одной ноге, другой толкая перед собой камешек; прыжки в длину и в высоту с места и с разбега на соревнование;

- прыжки с короткой скакалкой: прыжки на двух ногах с промежуточными прыжками и без них; прыжки с ноги на ногу; бег со скакалкой; прыжки через обруч, вращая его как скакалку; прыжки через длинную скакалку: пробегание под вращающейся скакалкой, прыжки через вращающуюся скакалку с места; вбегание под вращающуюся скакалку - прыжок - выбегание; пробегание под вращающейся скакалкой парами.

- упражнения в равновесии: подпрыгивание на одной ноге, продвигаясь вперед, другой ногой катя перед собой набивной мяч; стойка на носках; стойка на одной ноге, закрыв по сигналу глаза; ходьба по гимнастической скамейке, с перешагиванием посередине палки, пролезанием в обруч, приседанием и поворотом кругом; ходьба по гимнастической скамейке, приседая на одной ноге, другую пронося прямой вперед сбоку скамейки; ходьба по узкой рейке гимнастической скамейки прямо и боком; ходьба по гимнастической скамейке, на каждый шаг высоко поднимая прямую ногу и делая под ней хлопок; прыжки на одной ноге вперед, удерживая на колени другой ноги мешочек с песком; ходьба по шнуру, опираясь на стопы и ладони; кружение с закрытыми глазами, остановкой и сохранением заданной позы; после бега, прыжков, кружения остановка и выполнение «ласточки».

Педагог способствует совершенствованию двигательных навыков детей, создает условия для поддержания инициативы и развития творчества, выполнения упражнений в различных условиях и комбинациях, использования двигательного опыта в игровой деятельности и повседневной жизни.

Общеразвивающие упражнения:

- упражнения для кистей рук, развития и укрепления мышц рук и плечевого пояса: поднимание и опускание рук (одновременное, поочередное и последовательное) вперед, в сторону, вверх, сгибание и разгибание рук; сжатие пальцев в кулак и разжимание; махи и рывки руками; круговые движения вперед и назад; упражнения пальчиковой гимнастики;

- упражнения для развития и укрепления мышц спины и гибкости позвоночника: повороты корпуса вправо и влево из разных исходных положений, наклоны вперед, вправо, влево из положения стоя и сидя; поочередное поднимание и опускание ног лежа на спине;

- упражнения для развития и укрепления мышц ног и брюшного пресса: сгибание и разгибание ног, махи ногами из положения стоя, держась за опору, лежа на боку, сидя, стоя на четвереньках; выпады вперед и в сторону; приседания у стены (затылок, лопатки, ягодицы и пятки касаются стены); подошвенное и тыльное сгибание и разгибание стоп; захватывание предметов ступнями и пальцами ног, перекладывание их с места на место.

Педагог проводит с детьми разнообразные упражнения с акцентом на качестве выполнения движений, в том числе, в парах, с предметами и без них, из разных исходных положений, в разном темпе, с разным мышечным напряжением и амплитудой, с музыкальным сопровождением. Предлагает упражнения с разноименными движениями рук и ног, на ориентировку в пространстве, с усложнением исходных положений и техники выполнения (вращать обруч одной рукой вокруг вертикальной оси, на предплечье и кистях рук, перед собой и сбоку и другое). Педагог поддерживает и поощряет инициативу, самостоятельность и творчество детей (придумать новое упражнение или комбинацию из знакомых движений). Разученные упражнения включаются в комплексы утренней гимнастики, физкультминутки и другие формы физкультурно-оздоровительной работы.

Ритмическая гимнастика:

музыкально-ритмические упражнения и комплексы общеразвивающих упражнений (ритмической гимнастики) педагог включает в содержание физкультурных занятий, в физкультминутки, утреннюю гимнастику, различные формы активного отдыха и подвижные игры. Могут быть использованы следующие упражнения, разученные на музыкальных занятиях: танцевальный шаг польки, переменный шаг, шаг с притопом, с хлопками, поочередное выбрасывание ног вперед в прыжке, на носок, приставной шаг с приседанием и без, с продвижением вперед, назад а сторону, кружение, подскоки, приседание с выставлением ноги вперед, в сторону на носок и на пятку, комбинации из двух-трех движений в сочетании с хлопками, с притопом, движениями рук, в сторону в такт и ритм музыки.

Строевые упражнения:

педагог совершенствует навыки детей в построении, перестроении, передвижении строем: быстрое и самостоятельное построение в колонну по одному и по два, в круг, в шеренгу; равнение в колонне, шеренге; перестроение из одной колонны в колонну по двое, по трое, по четыре на ходу, из одного круга в несколько (2-3); расчет на первый - второй и перестроение из одной шеренги в две; размыкание и смыкание приставным шагом; повороты направо, налево, кругом; повороты во время ходьбы на углах площадки.

2) **Подвижные игры:** педагог продолжает знакомить детей подвижным играм, поощряет использование детьми в самостоятельной деятельности разнообразных по содержанию подвижных игр (в том числе, игр с элементами соревнования, игр-эстафет), способствующих развитию психофизических и личностных качеств, координации движений, умению ориентироваться в пространстве.

Педагог поддерживает стремление детей самостоятельно организовывать знакомые подвижные игры со сверстниками, справедливо оценивать свои результаты и результаты товарищей; побуждает проявлять смелость, находчивость, волевые качества, честность, целеустремленность. Поощряет творчество детей, желание детей придумывать варианты игр, комбинировать движения, импровизировать. Продолжает воспитывать сплоченность, взаимопомощь, чувство ответственности за успехи и достижения команды, стремление вносить свой вклад в победу команды, преодолевать трудности. Способствует формированию духовно-нравственных качеств, основ патриотизма и гражданской идентичности.

3) **Спортивные игры:** педагог обучает детей элементам спортивных игр, которые проводятся в спортивном зале или на площадке в зависимости от имеющихся условий и оборудования, а также региональных и климатических особенностей.

Городки: бросание биты сбоку, от плеча, занимая правильное исходное положение; знание 4-5 фигур, выбивание городков с полукона и кона при наименьшем количестве бросков бит.

Элементы баскетбола: передача мяча друг другу (двумя руками от груди, одной рукой от плеча); перебрасывание мяча друг другу двумя руками от груди, стоя напротив друг друга и в движении; ловля летящего мяча на разной высоте (на уровне груди, над головой, сбоку, снизу, у пола и тому подобное) и с разных сторон; забрасывание мяча в корзину двумя руками из-за головы, от плеча; ведение мяча одной рукой, передавая его из одной руки в другую, передвигаясь в разных направлениях, останавливаясь и снова передвигаясь по сигналу.

Элементы футбола: передача мяча друг другу, отбивая его правой и левой ногой, стоя на месте; ведение мяча «змейкой» между расставленными предметами, попадание в предметы, забивание мяча в ворота, игра по упрощенным правилам.

Элементы хоккея: (без коньков - на снегу, на траве): ведение шайбы клюшкой, не отрывая её от шайбы; прокатывание шайбы клюшкой друг другу, задерживание шайбы клюшкой; ведение шайбы клюшкой вокруг предметов и между ними; забрасывание шайбы в ворота, держа клюшку двумя руками (справа и слева); попадание шайбой в ворота, ударяя по ней с места и после ведения.

Бадминтон: перебрасывание волана ракеткой на сторону партнера без сетки, через сетку, правильно удерживая ракетку.

Элементы настольного тенниса: подготовительные упражнения с ракеткой и мячом (подбрасывать и ловить мяч одной рукой, ракеткой с ударом о пол, о стену); подача мяча через сетку после его отскока от стола.

4) Спортивные упражнения: педагог продолжает обучать детей спортивным упражнениям на прогулке или во время физкультурных занятий на свежем воздухе в зависимости от имеющихся условий, а также региональных и климатических особенностей.

Катание на санках: игровые задания и соревнования в катании на санях на скорость.

Ходьба на лыжах: скользящим шагом по лыжне, заложив руки за спину 500-600 метров в медленном темпе в зависимости от погодных условий; попеременным двухшажным ходом (с палками); повороты переступанием в движении; поднимание на горку «лесенкой», «ёлочкой».

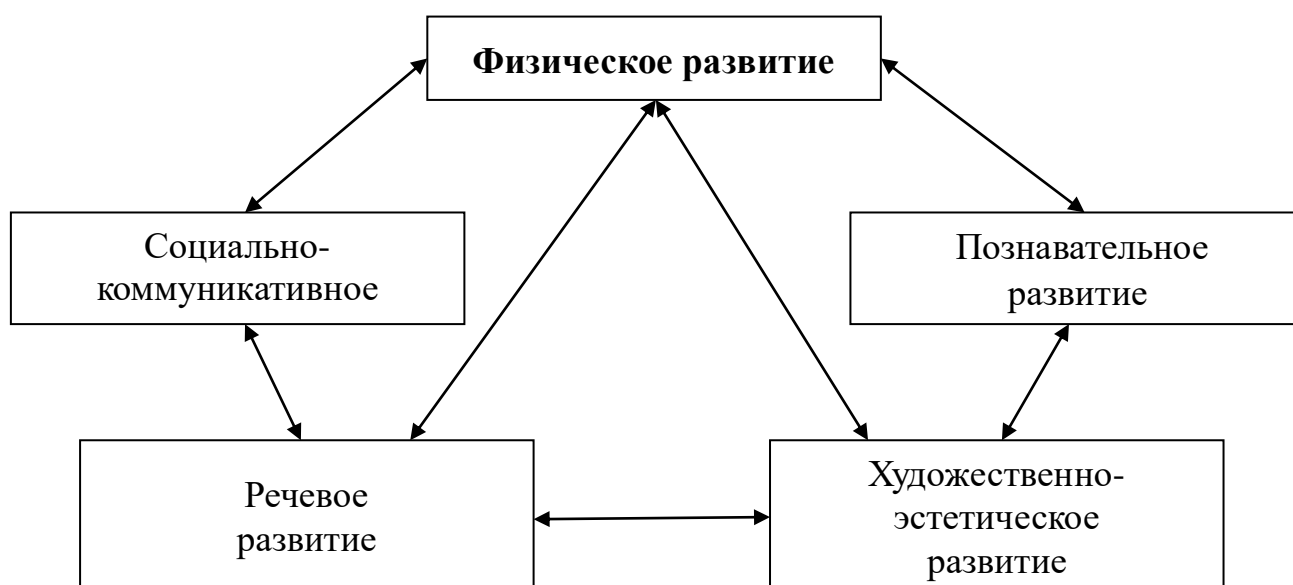
Катание на коньках: удержание равновесия и принятие исходного положения на коньках (на снегу, на льду); приседания из исходного положения; скольжение на двух ногах с разбега; повороты направо и налево во время скольжения, торможения; скольжение на правой и левой ноге, попеременно отталкиваясь.

Катание на двухколесном велосипеде, самокате: по прямой, по кругу, змейкой, объезжая препятствие, на скорость.

5) **Формирование основ здорового образа жизни:** педагог расширяет, уточняет и закрепляет представления о факторах, положительно влияющих на здоровье, роли физической культуры и спорта в укреплении здоровья; разных видах спорта (санный спорт, борьба, теннис, синхронное плавание и другие), спортивных событиях и достижениях отечественных спортсменов. Дает доступные по возрасту представления о профилактике и охране здоровья, правилах безопасного поведения в двигательной деятельности (при активном беге, прыжках, играх-эстафетах, взаимодействии с партнером, в играх и упражнениях с мячом, гимнастической палкой, скакалкой, обручем, предметами, пользовании спортивными инвентарем, оборудованием), во время туристских прогулок и экскурсий. Приучает детей следить за своей осанкой, формирует представление о том, как оказывать элементарную первую помощь, оценивать свое самочувствие; воспитывает чувство сострадания к людям с особенностями здоровья, поддерживает стремление детей заботиться о своем здоровье и самочувствии других людей.

2.1.2. Взаимодействие образовательной области «Физическое развитие» по ФГОС

Образовательная область «Физическое развитие» в свою очередь взаимодействуют с другими образовательными областями, определяют целостный подход к здоровью человека как единству его физического, психологического и социального благополучия.



2.2. Вариативные формы, способы, методы и средства реализации Программы

2.2.1. Методы физического развития

Наглядный:

- наглядно-зрительные приемы (показ физических упражнений, использование наглядных пособий, имитация, зрительные ориентиры);
- наглядно-слуховые приемы (музыка, песни);
- тактильно-мышечные приемы (непосредственная помощь воспитателя).

Словесный:

- объяснения, пояснения, указания;
- подача команд, распоряжений, сигналов;
- вопросы к детям;
- образный сюжетный рассказ, беседа;
- словесная инструкция.

Практический:

- повторение упражнений без изменения и с изменениями;
- проведение упражнений в игровой форме;
- проведение упражнений в соревновательной форме.

2.2.2. Средства физического развития

- двигательная активность, занятия физкультурой (овладение основными движениями);
- эколого-природные факторы (солнце, воздух, вода);
- психогигиенические факторы (гигиена сна, питания, занятий).

2.2.3. Модель двигательной активности

Форма организации	Младший возраст			Старший возраст		
	I младшая группа	II младшая группа	средняя группа	старшая группа	подгот. группа	
Организованная деятельность						
1.	Утренняя гимнастика (ежедневно)	10 мин	10 мин	10 мин	10 мин	10 мин
2.	Физ. занятие в помещении (2 раза в неделю)	10 мин	15 мин.	20 мин.	25 мин	30 мин
3.	Физ. занятие на воздухе (1 раз в неделю)	-	15 мин.	20 мин.	25 мин	30 мин
4.	Физминутки (ежедневно)	2 мин	2 мин	2 мин	4 мин	4 мин
5.	Подвижные игры (ежедневно не менее 2- 4 раз)	6-8 мин	6 -10 мин	10 – 15 мин	15 - 20 мин	15 -20 мин
6.	Спортивные упражнения (1 раз в неделю)	-	10 мин	10 мин	15 мин	20 мин
7.	Игровые упражнения на прогулке (ежедневно)	5 мин	5 мин	5 мин	5 мин	5 мин
8.	Бодрящая гимнастика (ежедневно)	5-10 мин	5 - 10 мин	5 -10 мин	5 - 10 мин	5 - 10 мин
9.	Пешие прогулки (1 раз в неделю)	-	-	20 мин	20 мин	20 мин
10.	Индивидуальная работа (ежедневно)	5 мин	5 мин	5 мин	6 мин	6 мин
11.	Оздоровительные игры (2 раза в неделю)		10 мин	10 мин	15 мин	15 мин
12.	Спортивные игры (1 раз неделю)		-	15 мин	20 мин	20 мин
13.	Самостоятельная двигательная	10 мин	15 мин	20 мин	20мин	25 мин

	деятельность (1 раз в неделю)					
14.	Спортивные развлечения (1 раз в месяц)	-	20 мин	30 мин	30 мин.	40 - 50 ми.
15.	Спортивные праздники (2 раз в год)	-	20 мин	40 мин	60 - 90 мин.	60 - 90 мин
16.	Неделя здоровья		2 раза в год			

2.2.4. Система физкультурно-оздоровительных мероприятий (формы работы с детьми)

№ п/п	Формы работы с детьми	Особенности организации
I.	Физкультурно-оздоровительные мероприятия в режиме дня	
1.1	Утренняя гимнастика	Ежедневно
1.2	Подвижные игры и физические упражнения на прогулке	Ежедневно утром и вечером
1.3	Физкультурная минутка	Ежедневно
1.4	Двигательная разминка во время перерыва между занятиями	Ежедневно
1.5	Самостоятельная двигательная деятельность детей на прогулках	Ежедневно
1.6	Гимнастика после дневного сна (комплекс упражнений)	Ежедневно
1.7	Дифференцированные игры-упражнения	Ежедневно, во время прогулки утром и вечером
1.8	Спортивные игры	Элементы игр на прогулке (первая половина дня)
1.9	Занятия по физической культуре	3 раза в неделю (одно на воздухе для детей 5-7 лет)
1.10	Музыкальные занятия	2 раза в неделю
II.	Самостоятельные игры в помещении и прочие движения в режиме дня	
III.	Физкультурно-массовые мероприятия	
3.1	Неделя здоровья	2 раза в год
3.2	Физкультурно – спортивные праздники	в соответствии с планом физкультурно-оздоровительной работы
3.3	Физкультурный досуг	1 раз в месяц в каждой группе
3.4	День здоровья	1 раз в квартал, все мероприятия выносятся на улицу
3.5.	Пешие прогулки	ежемесячно

2.2.5. Формы организации работы с детьми по ОО «Физическое развитие»

Содержание	Возраст	ООД	Образовательная деятельность, реализуемая в ходе режимных моментов	Самостоятельная деятельность
1.Основные движения: -ходьба; бег; катание, бросание, метание, ловля; ползание, лазание; упражнения в равновесии;	2-5 лет, 1, 2 мл, средняя группы	ООД по физическому воспитанию: - сюжетно- игровые - тематические -классические	Утренний отрезок времени Индивидуальная работа воспитателя Игровые упражнения Утренняя гимнастика: -классическая -сюжетно-игровая -тематическая	Игра Игровое упражнение Подражательные движения

<p>строевые упражнения; ритмические упражнения.</p> <p>2.Общеразвивающие упражнения</p> <p>3.Подвижные игры</p> <p>4.Спортивные упражнения</p> <p>5.Активный отдых</p> <p>6. Формирование начальных представлений о ЗОЖ</p>		<p>-тренирующее</p> <p>В ООД по физическому воспитанию: -тематические комплексы -сюжетные -классические -с предметами -подражательный комплекс Физ.минутки Динамические паузы</p> <p>Обучающие игры по инициативе воспитателя (сюжетно-дидактические), развлечения</p>	<p>-полоса препятствий Подражательные движения Прогулка Подвижная игра большой и малой подвижности Игровые упражнения Проблемная ситуация Индивидуальная работа Занятия по физическому воспитанию на улице Подражательные движения Вечерний отрезок времени, включая прогулку Гимнастика после дневного сна: - коррекционная -оздоровительная -сюжетно-игровая -полоса препятствий Физкультурные упражнения Коррекционные упражнения Индивидуальная работа Подражательные движения Физкультурный досуг Физкультурные праздники День здоровья (ср. гр.) Дидактические игры, чтение художественных произведений, личный пример, иллюстративный материал</p>	<p>Сюжетно-ролевые игры</p>
<p>1.Основные движения: -ходьба; бег; катание, бросание, метание, ловля; ползание, лазание; упражнения в равновесии; строевые упражнения; ритмические упражнения.</p> <p>2.Общеразвивающие упражнения</p>	<p>5-7 лет, старшая и подгот. к школе группы</p>	<p>ООД по физическому воспитанию: - сюжетно-игровые - тематические -классические -тренирующее -по развитию элементов двигательной креативности (творчества)</p> <p>В занятиях по физическому воспитанию: -сюжетный комплекс -подражательный комплекс - комплекс с</p>	<p>Утренний отрезок времени Индивидуальная работа воспитателя Игровые упражнения Утренняя гимнастика: -классическая -игровая -полоса препятствий -музыкально-ритмическая -аэробика (подгот. гр.) Подражательные движения Прогулка Подвижная игра большой и малой подвижности Игровые упражнения Проблемная ситуация Индивидуальная работа Занятия по физическому воспитанию на улице Подражательные движения Занятие-поход (подгот. гр.) Вечерний отрезок времени,</p>	<p>Игровые упражнения Подражательные движения</p>

3.Подвижные игры	предметами Физ.минутки Динамические паузы Подвижная игра большой, малой подвижности и с элементами спортивных игр	включая прогулку Гимнастика после дневного сна -оздоровительная -коррекционная -полоса препятствий Физкультурные упражнения Коррекционные упражнения Индивидуальная работа Подражательные движения	
4.Спортивные упражнения 5.Спортивные игры 6.Активный отдых			
7. Формирование начальных представлений о ЗОЖ	Развлечения, ОБЖ, минутка здоровья	Физкультурный досуг Физкультурные праздники День здоровья Объяснение, показ, дидактические игры, чтение художественных произведений, личный пример, иллюстративный материал, досуг, театрализованные игры.	Дидактические, сюжетно-ролевые игры

2.2.6. Здоровьесберегающие технологии

Здоровьесберегающие технологии - это технологии, направленные на решение приоритетной задачи современного дошкольного образования – задачи сохранения, поддержания и обогащения здоровья субъектов педагогического процесса в детском саду: детей, педагогов, родителей. Оздоровление детей средствами физической культуры - одна из важных задач современной педагогики.

№	Виды	Особенности организации
Медико-профилактические		
	<i>Закаливание</i> в соответствии с медицинскими показаниями	
1.	обширное умывание после дневного сна (мытьё рук до локтя)	Дошкольные группы ежедневно
2.	хождение по массажным дорожкам после сна	Первая и вторая младшие ежедневно
3.	контрастное обливание ног	Средняя, старшая, подготовительная ежедневно в теплое время года
4.	облегченная одежда	Все группы ежедневно
Профилактические мероприятия		
1.	витаминизация 3-х блюд	ежедневно
Медицинские		
1.	мониторинг здоровья воспитанников	В течение года
2.	антропометрические измерения	2 раза в год
3.	профилактические прививки	По возрасту
4.	кварцевание	По эпидпоказаниям
5.	организация и контроль питания детей	ежедневно
Физкультурно- оздоровительные		
1.	корректирующие упражнения (улучшение осанки, плоскостопие, зрение)	ежедневно
2.	гимнастика для глаз	ежедневно
3.	пальчиковая гимнастика	ежедневно

4.	дыхательная гимнастика	ежедневно
5.	динамические паузы	ежедневно
6.	релаксация	2-3 раза в неделю
<i>Образовательные</i>		
1.	привитие культурно-гигиенических навыков	ежедневно
2.	Образовательная деятельность по программе ЗОЖ	Подготовительная группа

Виды здоровьесберегающих технологий

Технологии сохранения и стимулирования здоровья – стретчинг, динамические паузы, подвижные и спортивные игры, релаксация, различные гимнастики.

Технологии обучения здоровому образу жизни - физкультурные занятия, проблемно-игровые занятия, коммуникативные игры, занятия из серии «Здоровье», самомассаж, биологическая обратная связь (БОС).

Коррекционные технологии – арттерапия, технологии музыкального воздействия, сказкотерапия, цветотерапия, психогимнастика, фонетическая ритмика.

2.3. Направления и задачи индивидуально-развивающей и коррекционно-развивающей работы

2.3.1. Индивидуально-развивающая работа с моторно одаренными детьми

Психомоторную одаренность характеризует своеобразный комплекс различных способностей. Речь идет о координационных способностях, памяти на основные параметры движений, способностях, характеризующих быстродействие, мышечную силу, вестибулярные ощущения и восприятия, выносливость, ловкость. Чем же характеризуются дети, имеющие признаки психомоторной одаренности? Наблюдения показывают : они легко и пластично двигаются, прекрасно владеют телом, физически развиты, обладают чувством равновесия, высокой зрительно-моторной координацией, способны удерживать точный ритм, темп движений, точность и соразмерность действий в момент передвижения в пространстве. Моторно одаренным детям свойственна способность «схватывать» и запоминать технику движения, вырабатывать индивидуальный почерк в действиях, почти всегда выигрывать в подвижных и спортивных играх, проявлять настойчивость, азартность в достижении цели.

В исследованиях В.Н. Шебеко показано, что психомоторная одаренность дошкольников включает целый комплекс органически связанных психомоторных способностей:

- Способность тонко различать движения по временным, силовым и пространственным параметрам;
- Способность быстро выполнять одиночные движения, реагировать на раздражитель (слуховой, тактильный, зрительный), держать темп движения;
- Способность координировать движения многих звеньев тела;
- Умение воспроизводить новые движения на основе двигательного воображения, воспринимать и создавать собственные движения;
- Соревновательность, целеустремленность, воля к победе, высокая мотивация к двигательной активности, увлеченность двигательной задачей.

Важную роль в развитии психомоторной одаренности играют уровни психической организации ребенка (развитие эмоциональной, мотивационной, интеллектуальной сфер). При этом именно доминирование одного или нескольких уровней и определяют индивидуальную структуру психомоторной одаренности ребенка дошкольного возраста.

К основным направлениям деятельности инструктора по ФК, связанным с педагогическим сопровождением детей с признаками психомоторной одаренности, относятся:

1. Выявление детей с признаками психомоторной одаренности по результатам мониторинга физической подготовленности и физического развития воспитанников.

2. Рекомендации по взаимодействию с одарённым ребёнком для родителей и воспитателей ДОУ.

3. Развитие двигательного потенциала воспитанников с признаками психомоторной одарённости в системе физкультурно-оздоровительной работы.

4. Профессиональное общение со специалистами спортивных школ, клубов, центров физического воспитания и др.

5. Информирование и рекомендации родителям в определении одарённого ребёнка в спортивную секцию.

Специфика физического воспитания в условиях ДОУ заключается в правильном индивидуальном подходе к моторно-одарённому ребёнку, основанном на его привлечении к:

- дополнительным занятиям физкультурно-оздоровительной направленности, которые нацелены на углубленное обучение детей определённым спортивным упражнениям и играм, современным оздоровительным видам гимнастики;

- активному участию в текущих физкультурно-оздоровительных мероприятиях (физкультурные занятия, досуги, утренняя гимнастика и др.), предусматривающих, например, демонстрацию сверстникам тех или иных физических упражнений, выполнение ответственных функций (капитанов команд, звеньевых, организаторов подвижных игр и др.);

- творческой деятельности, направленной на двигательное экспериментирование при обучении физическим упражнениям, исполнение ролей различных персонажей на физкультурно-оздоровительных мероприятиях;

- соревновательной деятельности, связанной с проявлением и воспитанием целеустремлённости, воли к победе, формирующей психологическую готовность ребёнка и к спортивным успехам, и к неудачам. (см. Диагностика по ФК с ИРР)

2.3.2. Индивидуально-развивающая работа с детьми с низким уровнем физической подготовленности

Индивидуально-развивающая работа (далее - ИРР) с детьми с низким уровнем физической подготовленности – это система специальных педагогических мероприятий, направленных на преодоление или ослабление недостатков в физическом и (или) психическом развитии детей.

Содержание ИРР в соответствии с ФГОС ДО направлено на создание системы комплексной помощи детям с низким уровнем физической подготовленности в освоении основной общеобразовательной программы, необходимое исправление недостатков в физическом и (или) психическом развитии детей, их социальную адаптацию и комплексную подготовку воспитанников к обучению в школе. (см. Диагностика по ФК с ИРР)

В образовательной области «Физическое развитие» решаются как **образовательные, так и развивающие** задачи, реализация которых стимулирует развитие детей с низким уровнем физической подготовленности.

Основная цель:	Совершенствование функций формирующегося организма, развитие двигательных навыков, тонкой ручной моторики, зрительно – пространственной координации.
Основные образовательные и оздоровительные задачи:	-стимулировать позитивные сдвиги в организме, формируя необходимые умения и навыки, физические качества и способности, направленные на жизнеобеспечение, развитие и совершенствование организма.
Развивающие задачи:	-формирование в процессе физического воспитания пространственных и временных представлений;
	-формирование различных видов познавательной деятельности
	-управление эмоциональной сферой ребенка, развитие морально - волевых качеств личности, формирующихся в процессе специальных двигательных занятий, игр, эстафет

ООД	-физические упражнения, общеразвивающие упражнения, упражнения на координацию движений, формирование правильной осанки, развитие равновесия
П/И	-совершенствование двигательных умений, формирования положительных форм взаимодействия между детьми
Развлечения на воздухе	-совершенствование двигательных умений, формирования положительных форм взаимодействия между детьми

2.3.3. Коррекционно-развивающая работа

Коррекционно-развивающая работа и/или инклюзивное образование в ДОО направлено на обеспечение коррекции нарушений развития у различных категорий детей (целевые группы), включая детей с ООП, в том числе детей с ОВЗ и детей-инвалидов; оказание им квалифицированной помощи в освоении Программы, их разностороннее развитие с учетом возрастных и индивидуальных особенностей, социальной адаптации.

Задачи КРР на уровне дошкольного образования:

- определение особых (индивидуальных) образовательных потребностей обучающихся, в том числе с трудностями освоения Федеральной программы и социализации в ДОО;
- своевременное выявление обучающихся с трудностями адаптации, обусловленными различными причинами;
- осуществление индивидуально ориентированной психолого-педагогической помощи обучающимся с учетом особенностей психического и (или) физического развития, индивидуальных возможностей и потребностей (в соответствии с рекомендациями психолого-медико-педагогической комиссии (ПМПК) или психолого-педагогического консилиума образовательной организации (ППК));
- оказание родителям (законным представителям) обучающихся консультативной психолого-педагогической помощи по вопросам развития и воспитания детей дошкольного возраста;
- содействие поиску и отбору одаренных обучающихся, их творческому развитию; выявление детей с проблемами развития эмоциональной и интеллектуальной сферы;
- реализация комплекса индивидуально ориентированных мер по ослаблению, снижению или устранению отклонений в развитии и проблем поведения.

Коррекционно-развивающая работа организуется: по обоснованному запросу педагогов и родителей (законных представителей); на основании результатов психологической диагностики; на основании рекомендаций ППК.

Коррекционно-развивающая работа в Организации реализуется в форме групповых и/или индивидуальных коррекционно-развивающих занятий. (см. План ИРР с детьми ОВЗ)

Индивидуально-развивающая работа с детьми ОВЗ (ЗПР)

Ребенок с особыми образовательными потребностями – это ребенок с нарушениями, вследствие которых к нему нужно применять особые образовательные программы, отличные от стандартных. К таким детям также относят разные категории детей, в том числе и детей с задержкой психического развития.

У детей с задержкой психического развития, как правило, не наблюдается тяжелых двигательных расстройств. Однако при более пристальном рассмотрении обнаруживается отставание в физическом развитии, несформированность техники в основных видах движений, недостаточность двигательных качеств, несовершенство мелкой моторики рук. Дети затрудняются в выполнении двигательных заданий на точность, выразительность, часто нарушают последовательность элементов действия, опускают его составные части, задерживаются (застревают) в одной позе, не чувствуют заданного ритма движений, не запоминают правил. Наибольшие трудности вызывают двигательные действия, выполняемые по словесной инструкции.

Из-за отставания речи дети испытывают затруднения в вербальном программировании предстоящих действий, которые усиливаются эмоциональной неустойчивостью, импульсивным поведением, отвлекаемостью, низким уровнем самоконтроля. Ходьба, бег, лазанье, прыжки, метание – жизненно необходимые умения и основные движения программного обучения, на первый взгляд кажутся простыми, но у дошкольников с ЗПР вызывают затруднения, так как требуют не только двигательной координации, но и активного включения мыслительных процессов, внимания, памяти, сенсорики и других функций организма.

Ходьба и бег:

- коррекция техники движений рук (амплитуды, темпа);
- коррекция согласованности ходьбы и бега с дыханием;
- развитие чувства ритма;
- развитие ориентировки в пространстве;
- развитие быстроты реакции;
- развитие скоростно-силовых качеств;
- укрепление свода стопы;
- укрепление дыхательной и сердечно-сосудистой систем;
- коррекция осанки;
- коррекция расслабления.

Прыжки:

- развитие силы мышц-разгибателей ног, туловища;
- коррекция и развитие координации движений всех звеньев тела;
- развитие дифференцировки усилий, расстояния;
- укрепление мышечно-связочного аппарата стопы;
- развитие подвижности всех суставов;
- развитие скоростно-силовых качеств;
- коррекция и развитие равновесия.

Метание, бросание и ловля мяча:

- развитие способности дифференцировать усилие и расстояние;
- развитие ручной ловкости;
- развитие координации движений рук, глазомера, зрительного слежения;
- развитие ориентировки в пространстве и схеме тела;
- развитие мелкой моторики;
- развитие концентрации внимания, быстроты реакции;
- развитие согласованности движений рук, ног и туловища;
- развитие подвижности в суставах;
- развитие умения анализировать и контролировать собственные действия.

Ползание и лазанье:

- развитие координации всех звеньев тела;
- развитие согласованности движений;
- развитие ловкости, смелости, преодоление страха;
- развитие равновесия;
- профилактика плоскостопия;
- развитие способности дифференцировать усилие.

Индивидуально-развивающая работа с детьми ОВЗ (нарушения речи)

К этой категории дошкольников относятся дети, имеющие отклонения в развитии речи при нормальном слухе и сохранном интеллекте. Нарушения речи многообразны, они различаются по

форме и степени. Одни формы нарушений проявляются в фонетической, другие — в смысловой стороне речи, словарном запасе, грамматическом строе.

У детей с нарушениями речи наблюдается отставание психомоторного развития по различным параметрам:

1) По развитию физических качеств. Дети с расстройствами речи отличаются от здоровых низким уровнем ловкости и быстроты. По выносливости, силе и гибкости различий нет.

2) По степени сформированности двигательных навыков. Дети с расстройствами речи отличаются от здоровых детей отсутствием автоматизации движений и низкой обучаемостью. Эти особенности сопряжены с низким уровнем развития когнитивных процессов (*восприятия, внимания, памяти*).

В этой связи занятия физическими упражнениями должны способствовать коррекции не только двигательного, но речевого, эмоционального и общего психического развития.

Специфика физического воспитания детей с нарушениями речи:

- предметом особого внимания служит работа над осанкой, так как тяжелая походка (на всю стопу, боковые раскачивания тела, полусогнутые ноги, опускание головы, неравномерность шагов) обычно бывает главной проблемой детей с задержкой речевого развития.

- для детей с речевыми расстройствами автоматизацию движений необходимо проводить с речевым сопровождением, то есть при проговаривании различных стихотворных текстов. Ритм стихов помогает подчинить движения тела определенному темпу, сила голоса определяет их амплитуду и выразительность.

- необходимо постоянно контролировать физическое состояние детей. Дети с нарушениями речи, как правило, относятся к второй-третьей группам здоровья. У многих из них есть противопоказания, которые необходимо учитывать на занятиях физическими упражнениями.

- включение упражнений на активное расслабление и напряжение мышц необходимо в работе с этой категорией детей, потому как у детей с различными речевыми нарушениями изменен тонус. Регуляции тонуса способствует выполнение упражнений с разной амплитудой и скоростью. Одновременно с этим исполнением ребенком подобных упражнений со стихами стимулирует речь, активизирует артикуляцию и силу голоса, что также является отличительной и необходимой составляющей в работе с детьми логопедических групп дошкольных учреждений.

Особое внимание также необходимо уделять дыхательным упражнениям, учитывая, что наряду с работой над физиологическим дыханием, осуществляется коррекция речевого дыхания, то есть работа над коротким вдохом и длительным речевым выдохом.

Индивидуально-развивающая работа с детьми ОВЗ (НОДА)

К настоящему времени специалисты выделяют три основные группы нарушений опорно-двигательного аппарата (ОДА):

➤ Нарушения ОДА, вызванные органическими поражениями различных отделов центральной нервной системы:

- головного мозга (детский церебральный паралич, опухоли, травмы);
- проводящих путей (параличи рук, кривошея и т.п.);
- спинного мозга (последствия полиомиелита, травмы).

➤ Нарушение ОДА, вследствие врожденной патологии опорно-двигательного аппарата, возникновение которой связано с воздействием неблагоприятных факторов, в т.ч. наследственного характера прогрессирующими мышечными атрофиями (миопатия Дюшенна, амнотрофия Вердинга-Гофмана и др.), в период внутриутробного развития (следствия родовых травм).

➤ Нарушение ОДА, вследствие приобретенных заболеваний при сохранном интеллекте (артрогриппозы, хондродистрофии, сколиозы) и повреждений ОДА, обусловленные воспалительными процессами, травматическими повреждениями.

У большей части детей с нарушениями опорно-двигательного аппарата причиной является детский церебральный паралич.

Дети с последствиями детского церебрального паралича (ДЦП) имеют множественные двигательные расстройства:

- нарушения мышечного тонуса,
- спастичность, ригидность (напряжение тонуса мышц-антагонистов и агонистов), гипотонию мышц конечностей и туловища, ограничение или невозможность произвольных движений (парезы и параличи), гиперкинезы (непроизвольные насильственные движения), синкинезии (непроизвольные содружественные движения, сопровождающиеся выполнением активных произвольных движений),
- тремор пальцев рук и языка, нарушение равновесия и координации движений (атаксия), нарушение мышечно-суставного чувства, чувства позы, положение собственного тела в пространстве.

Часто двигательные расстройства сопровождаются нарушением зрения, вестибулярного аппарата. Речи, психики и другие функций.

Задачи работы с детьми с НОДА

- коррекция техники основных движений – ходьбы, бега, прыжков, перелезания, метания, мелкой моторики рук. Симметричных и ассиметричных движений, движений, упражнения с предметами и др.;

- коррекция и развитие координационных способностей - согласованности движений отдельных звеньев тела, при выполнении физических упражнений, ориентировки в пространстве, дифференцировки усилий, времени и пространства, расслабления, быстроты реагирования на изменяющиеся условия, равновесия, ритмичности, точности движений, мышечно-суставного чувства, зрительно-моторной координации и др.;

- коррекция и развитие физической подготовленности - мышечной силы, элементарных форм скоростных, скоростно-силовых качеств, ловкости, выносливости, подвижности в суставах;

- компенсация утраченных или нарушенных функций, формирование новых видов движений за счет сохранных функций в случае невозможности коррекции;

- профилактика и коррекция соматических нарушений - осанки, сколиоза, плоскостопия, дыхательной и сердечно-сосудистой систем, профилактика простудных и инфекционных заболеваний, травматизма, микротравм;

В своей работе инструктор по физической культуре должен учитывать рекомендации ортопеда, невропатолога, врача ЛФК по индивидуальным особенностям и возможностям детей, по индивидуальным противопоказаниям к тем или иным видам движений.

Наиболее типичные **противопоказания:**

1. Длительная задержка дыхания при выполнении всех видов упражнений;
2. Упражнения с длительным статическим напряжением;
3. Упор и висы;

Рекомендации:

- При выполнении корригирующих упражнений в И.П. лежа на животе, поднимаются только голова и плечи.
- После напряженного выгибания позвоночника следует выполнять несколько глубоких наклонов туловища вперед, расслабляя и растягивая мышцы поясницы.
- Осторожно следует выполнять упражнения на подъем выпрямленных ног в положении лежа на спине или на животе, наклоны назад. Постоянно контролировать положение головы.
- Противопоказаны упражнения на увеличение гибкости позвоночника при сколиотической болезни, нестабильности позвоночника, дегенеративных изменениях в его суставах.
- Упражнения на развитие гибкости можно выполнять только после формирования мышечного корсета, при наличии показаний и назначений врача.
- Упражнения на тренажерах рекомендуется выполнять только после предварительного разогрева и разминания мышц.

Рекомендуются игры с использованием бега, прыжков, ползания на четвереньках, различных видов ходьбы, передвижения на вспомогательных устройствах, с быстрым изменением положений и поз тела.

Индивидуально-развивающая работа с детьми ОВЗ (нарушение слуха)

Слабослышащие дети – это дети с частичной недостаточностью слуха, приводящей к нарушению речевого развития. В отличие от глухих они обладают таким слухом, который позволяет им на основе слухового восприятия речи окружающих накопить минимальный запас слов, хотя и не полноценных по своему фонематическому оформлению.

Отсутствие слуховых ощущений, нарушение функции вестибулярного аппарата, недостаточное речевое развитие затрудняют восприятие мира для глухого или слабослышащего ребенка и ограничивают возможности его общения с окружающими, что отражается на его здоровье, психомоторном и физическом развитии. Дети с нарушениями слуха часто имеют сопутствующие заболевания и вторичные отклонения. Это может проявляться в частых простудных заболеваниях, общей ослабленности организма, низкой работоспособности, быстрой утомляемостью, нарушении осанки, отставании развития основных физических качеств: мышечной силы, быстроты, гибкости, выносливости. В отличие от здоровых детей, глухие и слабослышащие из-за недостаточности развития речи труднее и дольше осваивают новые движения, испытывая трудности в точности и согласованности действий, сохранении статического и динамического равновесия, воспроизведении заданного ритма движений.

Для таких детей характерны:

- недостаточно точная координация и неуверенность движений, что проявляется в основных двигательных навыках;
- относительная замедленность овладения двигательными навыками;
- трудность сохранения статического и динамического равновесия;
- относительно низкий уровень развития пространственной ориентировки;
- замедленная реагирующая способность, скорость выполнения отдельных движений и темпа двигательной деятельности в целом;
- отклонения в развитии моторной сферы: мелкой моторики кисти и пальцев рук, согласованности движений отдельных звеньев тела во времени и пространстве, переключаемости движений, дифференцировки и ритмичности движений, расслабления, совокупность которых характеризует нарушения координационных способностей;
- отставание в развитии жизненно важных физических способностей: скоростно-силовых, силовых, выносливости и других, характеризующих физическую подготовленность детей.

Задачи работы со слабослышащими детьми:

- укрепление здоровья и закаливания организма;
- содействие физическому развитию;
- развитие согласованности движений рук, ног и туловища (при ходьбе и беге);
- развитие ориентировки в пространстве;
- развитие скоростно-силовых качеств;
- развитие силы мышц-разгибателей ног, туловища;
- укрепление мышечно-связочного аппарата стопы;
- развитие глазомера, зрительного слежения;
- развитие мелкой моторики;
- развитие концентрации внимания и быстроты реакции;
- развитие подвижности в суставах;
- развитие ловкости, смелости, преодоление страха;
- развитие и тренировка функций равновесия;
- формирование правильной осанки;
- развитие дыхания;
- успешная социализация в обществе через подвижные игры;
- коррекция расслабления.

При проведении индивидуально-развивающей работы необходимо соблюдать ряд методических требований:

- 1) подбирать упражнения, адекватные состоянию психофизических и двигательных способностей ребенка;
- 2) упражнения с изменением положения головы в пространстве выполнять с постепенно возрастающей амплитудой;
- 3) упражнения на статическое и динамическое равновесие усложнять на основе индивидуальных особенностей статокINETической устойчивости детей с обеспечением страховки;
- 4) упражнения с закрытыми глазами выполнять только после их освоения с открытыми глазами.

Так как компенсация нарушения слуха идет, как правило, за счет зрения, важно постараться использовать эту особенность при организации игровых занятий с глухими и слабослышащими детьми. Ребенок должен видеть то, что ему предстоит делать, поэтому показ движений (направление, темп, скорость, последовательность действий, маршруты перемещения и т.п.) должен быть особенно точным и обязательно сопровождаться словесной инструкцией (объяснением, указанием, командой и т.п.). При этом особое внимание следует обращать на два момента:

- дети должны хорошо видеть движения губ, мимику, жесты говорящего.
- при показе дети должны повторять задание вслух.

Ведущий (инструктор, педагог) должен быть абсолютно уверен, что каждый участник игры понял ее правила.

Продуманная, хорошо организованная подвижная игра создает благоприятные условия для речевого общения детей, расширяет диапазон двигательных возможностей, обогащает словарный запас, развивает психические качества, приучает ребенка к осознанному поведению, стимулирует инициативу и самостоятельность, корректирует нарушения психомоторики.

Индивидуально-развивающая работа с детьми ОВЗ (нарушение зрения)

Недостаточность зрения как биологическое неблагополучие предопределяет процесс взаимодействия ребенка с социальной средой. Если же среда, окружающая ребенка с нарушением зрения, не организовывается сообразно его возможностям, то у ребенка возникают трудности общения с окружающим миром и людьми. При резком снижении зрения или его отсутствии возникают ограничения в знакомстве с окружающим миром, ориентировке в пространстве и окружающей среде, трудности передвижения, общения и обучения. Нарушение зрения обуславливает весь ход психофизического развития детей, в том числе слабовидящих, детей с амблиопией, косоглазием.

При нарушении зрения у детей существенно снижается двигательная активность, что отрицательно сказывается на формировании двигательного анализатора, ослабевают познавательные процессы. Чем в более раннем возрасте снижается или утрачивается зрение, тем более выраженные отклонения в развитии встречаются у таких детей. Установлено, что дети с нарушением зрения отстают в физическом развитии на всех возрастных этапах. У большинства таких детей наблюдаются нарушение осанки, искривление позвоночника, плоскостопие, нарушение координации и точности движения. Мышечная сила значительно ослаблена, движения угловаты, медленны и нерешительны, наблюдается нарушение статического и динамического равновесия, обучающиеся испытывают трудности в выполнении согласованных движений рук и ног. Нарушения и аномалии развития зрительной системы отрицательно сказываются на формировании физических качеств — силы, быстроты, выносливости, координации, статического и динамического равновесия. У большинства таких детей затруднена пространственно - ориентировочная деятельность, макро- и микро-ориентировка в пространстве. Возрастная динамика физического развития у таких детей сохраняется такой же, как и в норме, но уровень физического развития значительно ниже. Отсутствие или снижение зрения как бы сдерживает естественный процесс физического развития таких детей.

С целью коррекции вторичных отклонений в развитии слабовидящих детей необходимо использовать на занятиях физической культурой общеразвивающие, подготовительные, специальные упражнения на развитие двигательных, слуховых, зрительных функций, координации движений, упражнения на внимание, память, осанку, упражнения в равновесии, на расслабление и дыхание, упражнения на пространственную ориентировку, упражнения в построении и перестроении, упражнения без зрительного контроля, упражнения с мячом, на развитие мелкой моторики рук, расширение функциональных возможностей организма, ритмические упражнения, упражнения на гибкость, ходьба, бег умеренной интенсивности, метание малых мячей. Эти упражнения можно выполнять по одному, в парах, тройках, группами, по станциям, без предметов и с предметами. Также необходимо выполнять специальные упражнения для зрительного тренинга: на улучшение функционирования мышц глаза, на улучшение кровообращения тканей глаза, на развитие аккомодационной способности глаза, на развитие кожно-оптического ощущения, на развитие зрительного восприятия окружающей обстановки и др.

При организации занятий должны соблюдаться принципы постепенности, последовательности, систематичности и правильного чередования нагрузок.

2.4. Способы и направления поддержки детской инициативы

В Федеральном государственном образовательном стандарте (далее – ФГОС) выносятся три основных направления личностного развития ребенка-дошкольника – **самостоятельность, творчество, инициативность.**

Одним из направлений работы по поддержке детской инициативы с детьми является развитие самостоятельности в двигательной деятельности. В.С. Мухина определяет «самостоятельность» как способность поступать в соответствии со своими знаниями и убеждениями. Т.И. Бабаева дает такое определение самостоятельности – умение действовать по собственной инициативе, выполнять привычные дела без образца, помощи и контроля взрослых.

Формирование самостоятельности проводится в несколько этапов:

- **первый этап** – побуждение детей к выделению составных частей физического упражнения, запоминанию последовательности двигательного действия и пониманию взаимосвязи различных элементов (например, взмах руками для увеличения силы толчка). Главное достижение на этом этапе – произвольное управление работой отдельных частей тела и их согласование, умение действовать по плану, предложенному взрослым.

- **второй этап** – знакомство с различными способами выполнения одного и того же движения. Главное достижение этого этапа – понимание стоящей двигательной задачи, умение руководствоваться в своих действиях определенным планом, предвидеть результат.

- **третий этап** – формирование самостоятельности при выполнении движений, умении ставить двигательную задачу по собственной инициативе и выбирать нужный способ для ее решения. Главное достижение на этом этапе – движение осознается как средство решения различных игровых задач, а не самоцель выполнения.

- **четвертый этап** – происходит овладение выбором способа двигательного действия в зависимости от условий, ситуации и индивидуальных особенностей (роста, скоростных способностей). Сначала в специально созданных условиях, а затем в игровой обстановке и жизненных ситуациях ребенок приобретает опыт действия известными способами в измененных обстоятельствах, включая и ситуации соревнования.

В ходе такого обучения дети учатся:

- ставить задачу;
- планировать;
- сравнивать;
- оценивать себя и других.

Существуют следующие способы и направления поддержки детской инициативы:

- уважение индивидуальных вкусов и привычек детей;
- выбор оптимального уровня нагрузки (в соответствии со способностями и возможностями ребенка так, чтобы он справился с заданием);

- поощрение, похвала, подбадривание (правильности осуществляемого ребенком действия, а не его самого);
- обеспечение благоприятной атмосферы, доброжелательности со стороны педагога, отказ педагога от высказывания оценок и критики в адрес ребенка;
- положительная оценка (как итогового, так и промежуточного результата);
- проявление внимания к интересам и потребностям каждого ребенка;
- косвенная (не директивная) помощь (подсказать желаемое действие, направить и др.);
- личностный пример педагога;
- отсутствие запрета на выбор партнера для действия, игры, роли и др.;
- предложение альтернативы (другого способа, варианта действия);
- создание и своевременное изменение развивающей предметно-пространственной среды с учетом обогащающегося жизненного и игрового опыта детей, к которой обеспечен беспрепятственный доступ;
- обеспечение выбора различных форм деятельности (индивидуальной, парной, групповой);
- формирование у детей привычки самостоятельно находить для себя интересные занятия (приучать свободно пользоваться оборудованием и инвентарем).

В развитии детской инициативы и самостоятельности педагогу важно соблюдать ряд общих требований:

- развивать активный интерес детей к окружающему миру, стремление к получению новых знаний и умений;
- создавать разнообразные условия и ситуации, побуждающие детей к активному применению знаний, умений, способов деятельности в личном опыте;
- постоянно расширять область задач, которые дети решают самостоятельно; постепенно выдвигать перед детьми более сложные задачи, требующие сообразительности, творчества, поисковых подходов, поощрять детскую инициативу;
- тренировать волю детей, поддерживать желание преодолевать трудности, доводить начатое дело до конца;
- ориентировать детей на получение хорошего результата, своевременно обращать особое внимание на детей, проявляющих небрежность, равнодушие к результату, склонных не завершать работу;
- дозировать помощь детям. Если ситуация подобна той, в которой ребенок действовал раньше, но его сдерживает новизна обстановки, достаточно просто намекнуть, посоветовать вспомнить, как он действовал в аналогичном случае;
- поддерживать у детей чувство гордости и радости от успешных самостоятельных действий, подчеркивать рост возможностей и достижений каждого ребенка, побуждать к проявлению инициативы и творчества.

2.5. Особенности взаимодействия педагогического коллектива с семьями воспитанников

Основной целью взаимодействия педагогов и родителей (законных представителей) детей дошкольного возраста является «установление доверительного делового контакта» между семьей и ДОО. Для достижения этой цели важно осуществлять дифференцированный подход в работе с семьей, в зависимости от образовательных потребностей родителей (законных представителей) в отношении ребенка и их воспитательных установок и позиции, выстраивание профессионального диалога с родителями.

Родителей (законных представителей), которые открыты для построения взаимодействия с педагогами и готовы принимать профессиональную помощь, можно корректно вовлекать непосредственно в образовательную деятельность, поддерживать образовательные инициативы семьи, например, посредством создания совместных с ними образовательных проектов. Через вовлечение родителей (законных представителей) в образовательную деятельность более эффективно решаются просветительские, консультативные и обучающие задачи.

Незаменимой формой установления доверительного делового контакта между семьей и детским садом является диалог педагога и родителей (законных представителей). Диалог

позволяет совместно анализировать поведение или проблемы ребенка, выяснять причины проблем и искать подходящие возможности и пути их решения. В диалоге проходит консультирование родителей (законных представителей) по поводу оптимальной стратегии и тактики образования конкретного ребенка, а также согласование мер, которые могут быть предприняты со стороны ДОУ и семьи. (см. Годовой план работы с родителями МАДОУ «Детский сад №101 «Щелкунчик»)

Система взаимодействия с родителями включает:

1. Изучение состояния здоровья детей совместно со специалистами детской поликлиники, медицинским персоналом ДОУ и родителями. Ознакомление родителей с результатами.
2. Изучение условий семейного воспитания через анкетирование.
3. Создание условий для укрепления здоровья и снижения заболеваемости детей в ДОУ и семье:
 - Зоны физической активности,
 - Закаливающие процедуры,
 - Оздоровительные мероприятия и т.п.
4. Организация целенаправленной работы по пропаганде здорового образа жизни среди родителей.
5. Ознакомление родителей с содержанием и формами физкультурно-оздоровительной работы в ДОУ.
6. Пропаганда и освещение опыта семейного воспитания по физическому развитию детей и расширения представлений родителей о формах семейного досуга.
7. Определение и использование здоровьесберегающих технологий.

Участие родителей в жизни ДОУ	Формы участия	Периодичность сотрудничества
В проведении мониторинговых исследований	Анкетирование Социологический опрос. Интервьюирование.	1 раз в год По мере необходимости.
В создании условий	Помощь в создании предметно-развивающей среды. Оказание помощи в ремонтных работах.	Постоянно Ежегодно.
В просветительской деятельности, направленной на повышение педагогической культуры, расширение информационного поля родителей	Наглядная информация (стенды, папки-передвижки, фоторепортажи «Мы и физкультура») Создание раздела на сайте ДОУ Консультации, выступления на родительских собраниях, родительском всеобуче.	1 раз в квартал. 1 раз в квартал По плану.
В воспитательно-образовательном процессе, направленном на установление сотрудничества и партнерских отношений с целью вовлечения родителей в единое образовательное пространство	Дни открытых дверей Дни здоровья Совместные праздники, развлечения. Родительский клуб Мероприятия с родителями в рамках проектной деятельности. Творческие отчеты кружков	2 раз в год 1 раз в квартал По плану 1 раз в год 1 раз в год 1 раз в год

2.6. Преемственность со школой

Детский сад и начальная школа - важные ступени непрерывного образования. Преемственность между ДОУ и школой - двусторонний процесс, в котором на дошкольной ступени образования сохраняется ценность школьного детства и формируются фундаментальные личностные качества ребёнка, которые служат основой успешности школьного обучения. В то же время школа, как преемник дошкольной ступени образования опирается на достижения ребёнка-дошкольника. Преемственность ДОУ и школы представляет собой взаимосвязь содержания воспитательно-образовательной работы, целей, задач, методов ее осуществления.

Отношения преемственности между ДОУ и школы закреплены в договоре, где обозначены основные аспекты деятельности: согласованность целей и задач дошкольного и начального школьного образования.

Цель преемственности ДОУ и школы:

1. Создание благоприятных условий для быстрой адаптации детей к школе, воспитания и обучения детей, охраны и укрепления их здоровья; обеспечение их интеллектуального, физического и личного развития.
2. Совместная разработка и реализация моделей взаимодействия образовательных учреждений, обеспечивающих преемственность (согласно Годовому плану МАДОУ «Детский сад №101«Щелкунчик»).

III. ОРГАНИЗАЦИОННЫЙ РАЗДЕЛ

3.1. Обязательная часть

3.1.1. Особенности организации развивающей предметно-пространственной среды

Развивающая предметно-пространственная среда – часть образовательной среды и фактор, мощно обогащающий развитие детей. РППС ДОУ выступает основой для разнообразной, разносторонне развивающей, содержательной и привлекательной для каждого ребенка деятельности.

РППС ДОУ создается как единое пространство, все компоненты которого, как в помещении, так и вне его, согласуются между собой по содержанию, масштабу, художественному решению.

При проектировании РППС учитываются:

- местные этнопсихологические, социокультурные, культурно-исторические и природно-климатические условия, в которых находится ДОУ;
- возраст, опыт, уровень развития детей и особенностей их деятельности – содержание воспитания и образования;
- задачи образовательной программы для разных возрастных групп;
- возможности и потребности участников образовательной деятельности (детей и их семей, педагогов и других сотрудников ДОУ, участников сетевого взаимодействия и пр.).

С учетом возможности реализации образовательной программы ДОУ в различных организационных моделях и формах РППС должна соответствовать:

- требованиям ФГОС ДО;
- образовательной программе ДОУ;
- материально-техническим и медико-социальным условиям пребывания детей в ДОУ;
- возрастным особенностям детей;
- воспитывающему характеру образования детей в ДОУ;
- требованиям безопасности и надежности.

В соответствии с ФГОС ДО РППС должна быть

1. содержательно-насыщенной;
2. трансформируемой;
3. полифункциональной;
4. доступной;
5. безопасной.

Предметно-пространственная среда должна обеспечивать условия для эмоционального благополучия детей и комфортной работы педагогических и учебно-вспомогательных сотрудников.

Физкультурный зал ДОУ оборудован в соответствии с санитарными требованиями и возрастными нормами, имеется необходимое материальное оснащение и техническое оборудование. (см. Паспорт физкультурного зала МАДОУ «Детский сад №101 «Щелкунчик»)

3.1.2. Материально-техническое обеспечение Программы образования, обеспеченность методическими материалами и средствами обучения и воспитания

В ДОУ созданы материально-технические условия, обеспечивающие:

1. Возможность достижения обучающимися планируемых результатов освоения Программы образования;
2. Выполнение требований санитарно-эпидемиологических правил и нормативов:
 - к условиям размещения организаций, осуществляющих образовательную деятельность;
 - оборудованию и содержанию территории;
 - помещениям, их оборудованию и содержанию;

- естественному и искусственному освещению помещений;
- отоплению и вентиляции;
- водоснабжению и канализации;
- организации питания;
- медицинскому обеспечению;
- приему детей в организации, осуществляющие образовательную деятельность;
- организации режима дня;
- организации физического воспитания;
- личной гигиене персонала;

3. Выполнение требований пожарной безопасности и электробезопасности;

4. Выполнение требований по охране здоровья обучающихся и охране труда работников ДОУ;

5. Возможность для беспрепятственного доступа обучающихся с ОВЗ, в том числе детей-инвалидов к объектам инфраструктуры ДОУ

При создании материально-технических условий для детей с ОВЗ учитываются особенности их физического и психического развития.

Интернет-ресурсы	Ссылки	Проводимые мероприятия
Министерство образования и науки Российской Федерации	http://минобрнауки.рф	Нормативные документы Приказы
Федеральный институт развития образования	http://www.firo.ru	Методические материалы Примерные основные образовательные программы Мониторинг ФГОС ДО
Департамент образования города Москвы	http://dogm.mos.ru	Нормативные документы Организационно-информационное сопровождение
Городской методический центр	http://mosmethod.ru/metodicheskoe-prostranstvo/doshkolnoe-obrazovanie.html	Организационно-методическое и информационное сопровождение
Сайт официальной площадки Министерства образования и науки Российской Федерации	http://mon.ru.livejournal.com/tag/ФГОС	Информационно-методическое сопровождение
Ресурсы образования. Портал информационной поддержки специалистов дошкольных учреждений	http://www.resobr.ru	Интернет-семинары, вебинары
Издательство Просвещение	http://www.prosv.ru	Методическая помощь Аудиокурсы, видеолекции и вебинары
Московская педагогическая академия дошкольного образования	http://www.mpado.ru	Вебинары, семинары, курсы повышения квалификации, мастер-классы
Творческий центр Сфера	http://www.tc-sfera.ru/	Семинары, вебинары, учебные курсы, методические материалы
Издательство «Учитель»	http://www.uchitel-izd.ru/	Методическая, специальная, нормативная литература
Учебно-методический портал	http://www.uchmet.ru	Вебинары, методические

Интернет-ресурсы	Ссылки	Проводимые мероприятия
Учмет		материалы
Институт стратегических исследований в образовании РФ	http://do.isiorao.ru/	
Сайт Российской газеты	http://www.rg.ru/	
Сайт Учительской газеты	http://www.ug.ru/	
Издательский дом «1 сентября»	http://1сентября.рф/	
Инновационная образовательная сеть «Эврика»	http://www.eurekanet.ru/ewww/welcome	
Институт психолого-педагогических проблем детства	http://www.ipdrao.ru/	Информационное обеспечение, конференции, семинары, круглые столы

3.1.3. Организация ООД по образовательной области «Физическое развитие»

Согласно пункту 2.10 Санитарно-эпидемиологических требований к организации образовательного процесса и режима дня должны соблюдаться следующие требования:

- Режим двигательной активности детей в течение дня организуется с учетом возрастных особенностей и состояния здоровья.

- При организации образовательной деятельности предусматривается введение физкультминуток во время занятий, гимнастики для глаз, обеспечивается контроль за осанкой.

- Физкультурные, физкультурно-оздоровительные мероприятия, массовые спортивные мероприятия, туристические походы, спортивные соревнования организуются с учетом возраста, физической подготовленности и состояния здоровья детей. Хозяиствующим субъектом обеспечивается присутствие медицинских работников на спортивных соревнованиях.

- Возможность проведения занятий физической культурой и спортом на открытом воздухе, а также подвижных игр, определяется по совокупности показателей метеорологических условий (температуры, относительной влажности и скорости движения воздуха) по климатическим зонам. В дождливые, ветреные и морозные дни занятия физической культурой должны проводиться в зале.

При проведении организованной образовательной деятельности по физическому развитию используются разные способы организации детей: групповые, подгрупповые, индивидуальные. При объединении детей в подгруппы учитываются индивидуальные особенности ребенка и уровень усвоения программ.

<i>Формы организации организованной образовательной деятельности детей</i>	
Формы организации обучения	Особенности
Индивидуальная	Позволяет индивидуализировать обучение (содержание, методы, средства), однако требует от ребенка больших нервных затрат; создает эмоциональный дискомфорт; неэкономичность обучения; ограничение сотрудничества с другими детьми.
Групповая	(индивидуально-коллективная) Группа делится на подгруппы. Основания для комплектации: личная симпатия, общность интересов, но не по уровням развития. При этом педагогу, в первую очередь, важно обеспечить взаимодействие детей в процессе обучения.
Фронтальная	Работа со всей группой, четкое расписание, единое содержание. При этом содержанием обучения на фронтальных занятиях может быть деятельность художественного характера. Достоинствами формы являются четкая

	организационная структура, простое управление, возможность взаимодействия детей, экономичность обучения; недостатком – трудности в индивидуализации обучения.
--	---

<i>Возрастная группа</i>	<i>2-3 года</i>	<i>3-4 года</i>	<i>4-5 лет</i>	<i>5-6 лет</i>	<i>6-7 лет</i>
Продолжительность организованной образовательной деятельности	10	15	20	25	30

Построение образовательного процесса основывается на адекватных возрасту формах работы с детьми. Выбор форм зависит от возраста воспитанников.

В работе с детьми младшего дошкольного возраста используются преимущественно: игровые, сюжетные формы образовательной деятельности. Обучение происходит опосредованно, в процессе увлекательной для малышей деятельности.

В старшем дошкольном возрасте (старшая и подготовительная к школе группы) ООД проводится с учетом обучающих задач: тематические, интегрированные, в форме «круговой тренировки» (см. «Перспективно-календарное планирование ООД по образовательной области «Физическое развитие»)

3.1.4. Организация активного отдыха

Физкультурно–досуговые мероприятия – неотъемлемая часть в деятельности дошкольного учреждения. Организация праздников, развлечений, детских творческих дел способствует повышению эффективности воспитательно - образовательного процесса, создает комфортные условия для формирования личности каждого ребенка.

Все мероприятия должны проводиться с учетом Федеральной программы, а также возрастных, физиологических и психоэмоциональных особенностей воспитанников.

Подвижные игры, эстафеты, составляющие основное содержание любого физкультурного досуга или спортивного праздника в детском саду, в большей степени, чем другие формы организации двигательной деятельности адекватны потребностям ребенка в движении и способствуют его гармоническому физическому развитию, воспитанию ловкости, быстроты, координации движений, важнейших морально-волевых качеств.

В ходе любого праздника осуществляется комплексное решение целого ряда задач, способствующих гармоничному развитию ребенка, но одновременно ставится главная задача, в соответствии с которой подбирают тематику и содержание, определяют методы и приемы работы.

В детском саду проводятся разнообразные досуги и праздники:

- способствующие формированию здорового образа жизни – это тематические праздники, такие как «День защитника Отечества»;
- воспитывающие стойкий интерес к физкультуре и спорту, к личным достижениям – «Веселые старты», «Олимпийские игры»;
- праздники, способствующие хорошему настроению – это музыкально-спортивные и совместные с родителями праздники «Туристический слёт», «Мама и я – лучшие друзья» и т.д.;
- развивающие творческую активность, инициативу, коммуникативные способности – «Физкульт-ура!», «Зов джунглей» и т.д.;
- формирующие познавательную активность – дети разгадывают загадки, решают проблемные задачи;
- воспитывающие нравственные качества – дети объединяются целью помочь попавшим в беду персонажам «Выручаем Айболита», «За золотым ключиком».

Праздники в детском саду строятся на основе сочетания разных видов физических упражнений: гимнастики, подвижных и спортивных игр, спортивных упражнений. Целью таких праздников является возможность привлечения детей 5–7 лет к соревновательной деятельности с

элементами спорта, а младших и средних дошкольников – к выполнению простейших гимнастических упражнений и участию в подвижных играх и забавах. Организуются и сезонные праздники – летний и зимний, праздники на воде, а также с включением элементов познавательной, изобразительной деятельности, театрализованных представлений.

Праздники проводятся в физкультурном зале, на спортивной площадке с применением спортивного и физкультурного инвентаря, нетрадиционного оборудования.(согласно Годовому плану МАДОУ «Детский сад №101 «Щелкунчик»)

3.2. Часть, формируемая участниками образовательных отношений

3.2.1. Методическая литература, позволяющая ознакомиться с содержанием парциальных программ, методик, форм организации образовательной работы по ОО «Физическое развитие»

Методические пособия для педагогов	Демонстрационные и раздаточные материалы (комплекты плакатов, наглядных пособий и т.д.)
<p>-Никанорова Т.С., Сергиенко Е.М. Здоровячок. (Система оздоровления дошкольников)- Воронеж, 2007</p> <p>-Маханева М.Д. С физкультурой дружить - здоровым быть. – М.: ТЦ «Сфера», 2009.</p> <p>-Пензулаева Л. И. Физкультурные занятия в детском саду. Вторая младшая группа. — М.: Мозаика-Синтез, 2009-2010.</p> <p>-Пензулаева Л. И. Физкультурные занятия в детском саду. Средняя группа. -М.: Мозаика-Синтез, 2009-2010.</p> <p>-Пензулаева Л.И. Физкультурные занятия в детском саду. Старшая группа. - М.: Мозаика-Синтез, 2005- 2010.</p> <p>-Степаненкова Э. Я. Методика проведения подвижных игр. — М.: Мозаика-Синтез, 2008-2010</p> <p>-Степаненкова Э. Я. Физическое воспитание в детском саду, —М.: Мозаика-Синтез, 2005-2010.</p> <p>-Степаненкова Э. Я. Методика проведения подвижных игр. — М.: Мозаика-Синтез, 2008-2010</p> <p>-Степаненкова Э.Я. Сборник подвижных игр: Методическое пособие. – М.: Мозаика-Синтез, 2011</p> <p>-Тимофеева Е.А. Подвижные игры: Хрестоматия и рекомендации. - М.: Изд.дом «Воспитание дошкольника», 2008.</p> <p>-Формирование двигательной активности детей 5 – 7 лет: игры-эстафеты. /Авт.-сост. Воронова Е.К. – Волгоград: Учитель, 2012</p> <p>-Новикова И.М. Формирование представлений о здоровом образе жизни у дошкольников: Методическое пособие.-М.: Мозаика - Синтез, 2009-2010.</p> <p>-Пензулаева Л. И. Оздоровительная гимнастика для детей 3-7 лет. — М.: Мозаика-Синтез, 2009-2010</p> <p>-Лаптева Г.В. Развивающие прогулки для детей 3-4 лет. Программа для детского сада и не только С.-П.: Детство-пресс 2010.</p> <p>-Лаптева Г.В. Развивающие прогулки для детей 5-6 лет. Программа для детского сада и не только С.-П.: Детство-пресс 2010.</p> <p>-Уланова Лариса. Методические рекомендации по организации и</p>	<p>Дидактические игры спортивной и оздоровительной направленности: «Спорт», «Азбука здоровья», «Как расти здоровым», «Будь активным и здоровым»</p>

<p>проведению прогулок для детей 3-7 лет С.-П.: Детство-пресс 2010.</p> <p>-Харченко Т.Е. Бодрящая гимнастика для школьников С.-П.: Детство-пресс 2010</p> <p>-Здоровьесберегающая система дошкольного образовательного учреждения: модели программ, рекомендации, разработка занятий. /Авт.-сост. Павлова М.А., Лысогорская М.В. – Волгоград: Учитель, 2009</p> <p>-Крылова Н.И. Здоровьесберегающее пространство дошкольного образовательного учреждения: проектирование, тренинги, занятия. – Волгоград: Учитель, 2009</p> <p>-Формирование здорового образа жизни у дошкольников: планирование, система работы. /Авт.-сост. Кареева Т.Г. – Волгоград: Учитель, 2012</p>	
---	--

4. Краткая презентация рабочей программы.

4.1. Рабочая программа инструктора по физкультуре характеризует процесс воспитания и обучения детей по физическому развитию, опирается на *Федеральные законы*:

- Федеральный закон от 29 декабря 2012 г. № 273-ФЗ «Об образовании в Российской Федерации»

- «Об основных гарантиях прав ребенка в Российской Федерации» от 24.07.1998 (с изм. и доп.);

- Федеральный закон от 31.07.2020 № 304-ФЗ «О внесении изменений в Федеральный закон «Об образовании в Российской Федерации» по вопросам воспитания обучающихся»;

Документами Федеральных служб:

- «Санитарно-эпидемиологические требования к устройству, содержанию и организации режима работы дошкольных образовательных организаций. СанПиН 2.4.1.3049-13» (Постановление Главного государственного санитарного врача РФ от 15.05.2013 № 26);

Нормативно-правовыми документами Минобрнауки России:

- Федеральный государственный образовательный стандарт дошкольного образования (утвержден приказом Министерства образования и науки РФ от 17 октября 2013 г. № 1155);

- Приказ Министерства просвещения Российской Федерации от 31 июля 2020г. №373 «Об утверждении Порядка организации и осуществления образовательной деятельности по основным общеобразовательным программам – образовательным программам дошкольного образования» (Зарегистрирован 31.08.2020 №59599);

- Приказ Минпросвещения России от 25.11.2022 №1028 «Об утверждении федеральной образовательной программы дошкольного образования» (Зарегистрировано в Минюсте России 28.12.2022 №71847);

Нормативно-правовыми документами Минобрнауки Татарстана:

- Закон Республики Татарстан «Об образовании» (принят Государственным советом Республики Татарстан от 22 июля 2013 г. N 68-ЗРТ (с изменениями и дополнениями);

- Закон Республики Татарстан «О государственных языках Республики Татарстан и других языках в Республике Татарстан (принят Государственным советом Республики Татарстан 12 июня 2014 года (с изменениями и дополнениями);

4.2. Программа обеспечивает:

Разностороннее физическое развитие детей в возрасте от 2 до 7 лет с учётом их возрастных и индивидуальных особенностей.

4.3. Ведущие цели Программы:

Использование возможностей физической культуры для формирования здоровой, всесторонне развитой, гармоничной личности, успешно адаптирующейся в обществе и максимально эффективно и полезно реализующей свою индивидуальную жизненную программу.

4.4. Особое внимание в Программе уделяется развитию личности ребенка, а также воспитанию у дошкольников таких качеств как:

- Патриотизм;
- Активная жизненная позиция;
- Творческий подход в решении различных жизненных ситуаций;
- Уважение к традиционным ценностям.

4.5. Для достижения целей Программы первостепенное значение имеют:

- Забота о здоровье, эмоциональном благополучии и своевременном всестороннем развитии каждого ребёнка.
- Создание атмосферы гуманного и доброжелательного отношения ко всем воспитанникам, что позволяет растить их общительными, добрыми, любознательными, инициативными, стремящимися к самостоятельности и творчеству.
- Максимальное использование разнообразных видов детской деятельности, их интеграция в целях повышения эффективности воспитательно - образовательного процесса.
- Вариативность использования образовательного материала, позволяющая развивать творчество в соответствии с интересами и наклонностями каждого ребёнка.
- Единство подходов к воспитанию детей в условиях ДООУ и семьи.
- Соблюдение в работе детского сада и начальной школы преемственности, исключающий умственные и физические перегрузки в содержании образования детей дошкольного возраста, обеспечивающей отсутствие давления предметного обучения.
- Творческая организация (креативность) воспитательно-образовательного процесса.

4.6. Возрастные и индивидуальные особенности детей.

Основная образовательная программа ориентирована на детей от 2 лет до 7 лет. Содержание работы по образовательной области «Физическое развитие» зависит от возрастных и индивидуальных особенностей детей, определяется целями и задачами Программы и реализуется в различных видах деятельности (общении, игре, совместной деятельности).

4.7. Образовательный процесс осуществляется:

На организованной образовательной деятельности и в совместной деятельности инструктора по физической культуре с детьми.

4.8. Методическое обеспечение Программы:

Для реализации образовательной программы дошкольного образования ДООУ в обязательной ее части используется Федеральная образовательная программа, утвержденная Приказом Министерства просвещения Российской Федерации от 25.22.2022 г. №1028.

Также используются авторские программы:

- Физическая культура – дошкольникам» Л.Д. Глазыриной. Направлена на реализацию оздоровительных, воспитательных и образовательных задач, учитывая индивидуальные возможности развития ребенка во все периоды дошкольного детства.

- Здоровячок. Система оздоровления дошкольников Т.С.Никаноровой, Е.М.Сергиенко. Направлена на развитие двигательных способностей дошкольников, на укрепление здоровья и образование в области физической культуры.

4.9. Используемые здоровьесберегающие технологии:

- коррегирующие упражнения
- гимнастика для глаз

- пальчиковая гимнастика
- дыхательная гимнастика
- физминутки, динамические паузы
- релаксация

4.10. Взаимодействие с семьями воспитанников:

Программа подчеркивает ценность семьи как уникального института воспитания и необходимость развития ответственных и плодотворных отношений с семьями воспитанников.

Вовлечение родителей в образовательный процесс важно не потому, что этого хочет инструктор по ФК, а потому, что это необходимо для физического развития собственного ребёнка.

Направления работы с родителями

- Оказание помощи семье в воспитании
- Вовлечение семьи в образовательный процесс
- Культурно – просветительская работа
- Создание условий для развития личности ребёнка

Основные формы взаимодействия с семьей:

- Знакомство с семьей: встречи-знакомства, посещение семей, анкетирование семей.
- Информирование родителей о ходе образовательного процесса: дни открытых дверей, индивидуальные консультации, родительские собрания, оформление информационных стендов.
- Образование родителей: организация «школы для родителей» (лекции, семинары-практикумы), проведение мастер-классов, тренингов.
- Совместная деятельность: привлечение родителей к организации соревнований, походов, экскурсий, к изготовлению нестандартного оборудования, к участию в проектной деятельности.

4.11. Планируемые результаты на этапе завершения освоения Федеральной программы

К концу дошкольного возраста:

- у ребенка сформированы основные физические и нравственно-волевые качества;
- ребенок владеет основными движениями и элементами спортивных игр, может контролировать свои движение и управлять ими;
- ребенок соблюдает элементарные правила здорового образа жизни и личной гигиены;
- ребенок результативно выполняет физические упражнения (общеразвивающие, основные движения, спортивные), участвует в туристических пеших прогулках, осваивает простейшие туристические навыки, ориентируется на местности;
- проявляет элементы творчества в двигательной деятельности;
- проявляет морально-волевые качества, самоконтроль и может осуществлять самооценку своей двигательной деятельности;
- имеет начальные представления о правилах безопасного поведения в двигательной деятельности; о том, что такое здоровье, понимает, как поддержать, укрепить и сохранить его;
- владеет здоровьесберегающими умениями: навыками личной гигиены, может заботливо относиться к своему здоровью и здоровью окружающих, стремится оказать помощь и поддержку заболевшим людям;
- ребенок соблюдает элементарные социальные нормы и правила поведения в различных видах деятельности, взаимоотношениях со взрослыми и сверстниками;
- ребенок владеет средствами общения и способами взаимодействия со взрослыми и сверстниками; способен понимать и учитывать интересы и чувства других; договариваться и

дружить со сверстниками; старается разрешать возникающие конфликты конструктивными способами;

- ребенок способен понимать свои переживания и причины их возникновения, регулировать свое поведение и осуществлять выбор социально одобряемых действий в конкретных ситуациях, обосновывать свои ценностные ориентации;

- ребенок проявляет положительное отношение к миру, разным видам труда, другим людям и самому себе;

- ребенок стремится сохранять позитивную самооценку;

- ребенок способен откликаться на эмоции близких людей, проявлять эмпатию (сочувствие, сопереживание, содействие);

- ребенок проявляет любознательность, активно задает вопросы взрослым и сверстникам; интересуется субъективно новым и неизвестным в окружающем мире; способен самостоятельно придумывать объяснения явлениям природы и поступкам людей; склонен наблюдать, экспериментировать;

- ребенок обладает начальными знаниями о природном и социальном мире, в котором он живет: элементарными представлениями из области естествознания, математики, истории, искусства и спорта, информатики и инженерии и т.п.; о себе, собственной принадлежности и принадлежности других людей к определенному полу; составе семьи, родственных отношениях и взаимосвязях, семейных традициях; об обществе, его национально-культурных ценностях; государстве и принадлежности к нему;

- ребенок владеет речью как средством коммуникации, ведет диалог со взрослыми и сверстниками, использует формулы речевого этикета в соответствии с ситуацией общения, владеет коммуникативно-речевыми умениями;

- ребенок способен планировать свои действия, направленные на достижение конкретной цели; демонстрирует сформированные предпосылки к учебной деятельности и элементы готовности к школьному обучению.

